

## DIRECTORIO

**Dr. Roberto Ávalos Carbajal.**  
*Director General*  
Editor

**Dr. Jorge Octavio García Díaz.**  
*Director de Políticas Y Calidad en Salud*  
Co - Editor

**Marcelo Aranda Álvarez.**  
*Subdirector de Epidemiología*  
Co - Editor

**Dr. Juan Pablo Castillo Palencia.**  
*Jefe Depto. V.U.E.D.*  
Colaborador

**Dra. Rosa Norma Salado Godos**  
*Responsable de Morbilidad y Mortalidad*  
Colaborador

**L.I. Eduardo Salazar Urrea.**  
*Resp. Sist. Comp. V.U.E.D.*  
Colaborador.

### ¿Te interesa participar en el boletín?

Contáctanos o mándanos tu editorial: [epidemia\\_99@hotmail.com](mailto:epidemia_99@hotmail.com),  
[epi\\_slp@dgepi.salud.gob.mx](mailto:epi_slp@dgepi.salud.gob.mx)  
Consulta el boletín en nuestra página de Internet [www.slpsalud.gob.mx](http://www.slpsalud.gob.mx)  
en el link Epidemiología

Dirección de Políticas y Calidad en Salud  
Subdirección de Epidemiología  
Departamento de Vigilancia, Urgencias Epidemiológicas y Desastres

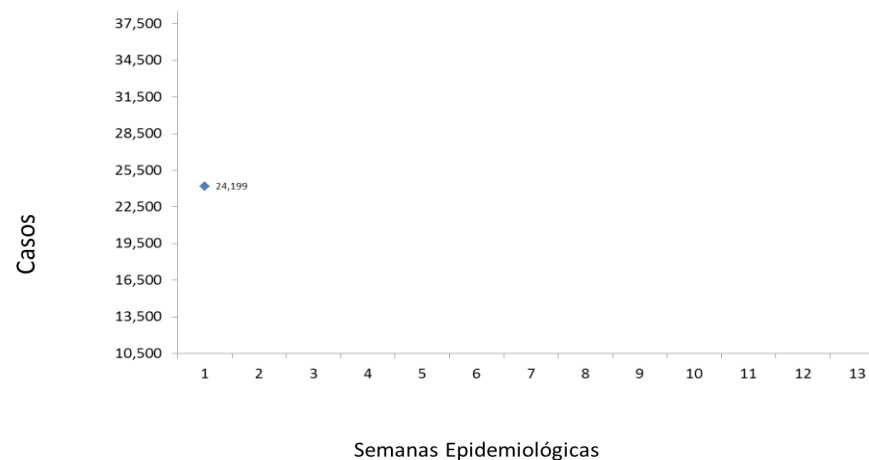


## Epidemiológico

# 01

EDITORIAL	2
CASOS NUEVOS DE ENFERMEDADES	4
SALUD REPRODUCTIVA Y ATENCIÓN A LA INFANCIA Y ADOLESCENCIA	5
ENFERMEDAD FEBRIL EXANTEMATICA	6
TUBERCULOSIS PULMONAR	7
INFECCION ASINTOMATICA POR VIH	8
SINDROME DE INMUNODEFICIENCIA ADQUIRIDA	9
INFECCIONES RESPIRATORIA AGUDAS	10
IRA’S EN MENORES DE 5 AÑOS	11
CANAL ENDEMICO DE IRA’S	12
DESNUTRICIÓN EN MENORES DE 5 AÑOS	13
ENFERMEDADES DIARREICAS AGUDAS	14
EDA’S EN MENORES DE 5 AÑOS	15
CANAL ENDÉMICO DE EDA’S	16
DIABETES MELLITUS NO INSULINODEPENDIENTE	17
HIPERTENSIÓN ARTERIAL	18
OTRAS ENFERMEDADES DE INTERES EPIDEMIOLOGICO	
Zoonosis	19
Micobacteriosis	19
Transmisibles por vector	19
INFECCIONES DE TRANSMISION SEXUAL	19
DEFUNCIONES MATERNAS	20
DEFUNCIONES DE PROGRAMAS PRIORITARIOS	21
INDICADORES DE SUIVE	22

CONSISTENCIA DEL SUIVE  
SAN LUIS POTOSÍ  
CUARTO TRIMESTRE 2015.



Fuente: Suive, 2015

Institución	SSA	IMSS-RO	ISSSTE	IMSS-OP	PEMEX	SEDENA	OTRAS	ESTATAL
Cobertura	100	100	100	100	100	100	100	100
Oportunidad	100	100	100	100	100	100	100	100
R.S.M.	0.00	0.00	13.04	0.00	0.00	0.00	0.00	0.62

RSM aceptable: < 5%

Jurisdicción	S. S. A.					
	I	II	III	IV	V	VI
Cobertura	100	100	100	100	100	100
Oportunidad	100	100	100	100	100	100
R.S.M.	0.00	0.00	0.00	0.00	0.00	0.00

\* Casos de notificación inmediata

**Crónico Degenerativo**

DESCRIPCIÓN DEL DIAGNÓSTICO	2014	2013
DIABETES MELLITUS	1,549	1,484
HIPERTENSIÓN ARTERIAL	414	395

**Suicidios**

DESCRIPCIÓN DEL DIAGNÓSTICO	2014	2013
LESIONES AUTO INFLINGIDAS	131	105

**Tuberculosis Pulmonar**

DESCRIPCIÓN DEL DIAGNÓSTICO	2014	2013
TUBERCULOSIS PULMONAR	33	33

**Cáncer en la Mujer**

DESCRIPCIÓN DEL DIAGNÓSTICO	2014	2013
CÁNCER CÉRVICO UTERINO	72	66
CÁNCER DE MAMA	90	85

**En menores de 5 años**

DESCRIPCIÓN DEL DIAGNÓSTICO	2014	2013
EDA'S	5	6
IRA'S	16	9
DESNUTRICION	5	0

Fuente: Sistema Epidemiológico, Estadístico de Defunciones (SEED), mes de Octubre.

**Panorama epidemiológico de las Adicciones en México.****Primera Parte**

Las adicciones representan un problema de salud pública, dado que su impacto repercute en empleos perdidos, hospitalización, ruptura familiar, accidentes, delincuencia y homicidios. De acuerdo a cifras de la Academia Nacional de Ciencias, se estimó que en 1990 había 5.5 millones de personas con problemas de adicciones.

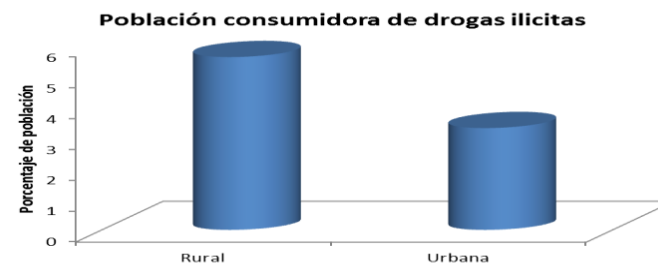
El Informe Mundial sobre las Drogas 2013, de la Oficina de la Naciones Unidas Contra la Droga y el delito, se estimó que para el 2013 el 0,7% de la población mundial de 15 a 64 años de edad, es decir, 33,8 millones de personas, habían consumido algún tipo de estimulante, siendo el cannabis la sustancia ilícita más consumida en el mundo.

De las drogas lícitas, el alcohol es una de las drogas mas consumidas. En el mundo cada año mueren 3.3 millones de personas a consecuencia del mismo, el 25 % de estas defunciones son en personas de edades entre 20 y 39 años, además de ser un factor de riesgo para enfermedades como VIH y tuberculosis, según cifras de la Organización Mundial de la Salud con cierre a mayo del 2014.

En México, de acuerdo a cifras del Centro Nacional para la Prevención y el Control de las Adicciones (CENADIC) se estima que el porcentaje de mexicanos que consume drogas en ciudades es de 5.6% (2,945,399 usuarios), y en zonas rurales es de 3.3% (563,242), siendo la marihuana la droga de más demanda.

El consumo de drogas comienza entre los 12 y 65 años de edad, aunque ocurre antes en hombres (12) que en mujeres (20) y según el tipo de drogas el inicio del consumo es de 17 años en el caso de solventes e inhalables; de 18 para la marihuana, 22 para la cocaína y 28 para drogas de uso médico.

Gráfica 1: Distribución de la población consumidora de drogas ilícitas según zona de residencia. México 2013

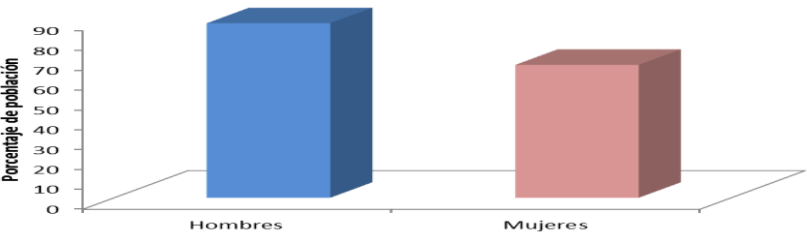


Los amigos son la principal fuente de obtención de drogas (56%), aunque 30% de los usuarios las consiguen en la calle. En el grupo de adolescentes el 1.6 % ha consumido alguna droga, mientras que en los adultos el 2.8% de la población ha consumido

En cuanto al uso de alcohol el 71.3% de la población total de 12 a 65 años ha consumido alcohol alguna vez en la vida (80.6% hombres y 62.6% mujeres). La región centro del país (Puebla, Tlaxcala, Morelos, Estado de México, Hidalgo, Querétaro y Guanajuato) y la región Norcentral (55.9%) (Coahuila, Chihuahua y Durango), son las regiones que presentan una prevalencia en el último año por arriba del promedio nacional

En la población adolescente, el 42.9% ha consumido alcohol mientras que en la población adulta lo ha hecho el 77%. El 6.6% de los adultos presentan dependencia al alcohol (11.8% hombres y 1.7% mujeres),

Grafica 2: Porcentaje de población que ha consumido alcohol, según sexo, México 2013



El consumo de alcohol es el principal problema de adicción en nuestro país, que afecta especialmente a los adolescentes. Aunque los hombres consumen más (88%), las mujeres presentan un incremento en el índice de consumo (67%).

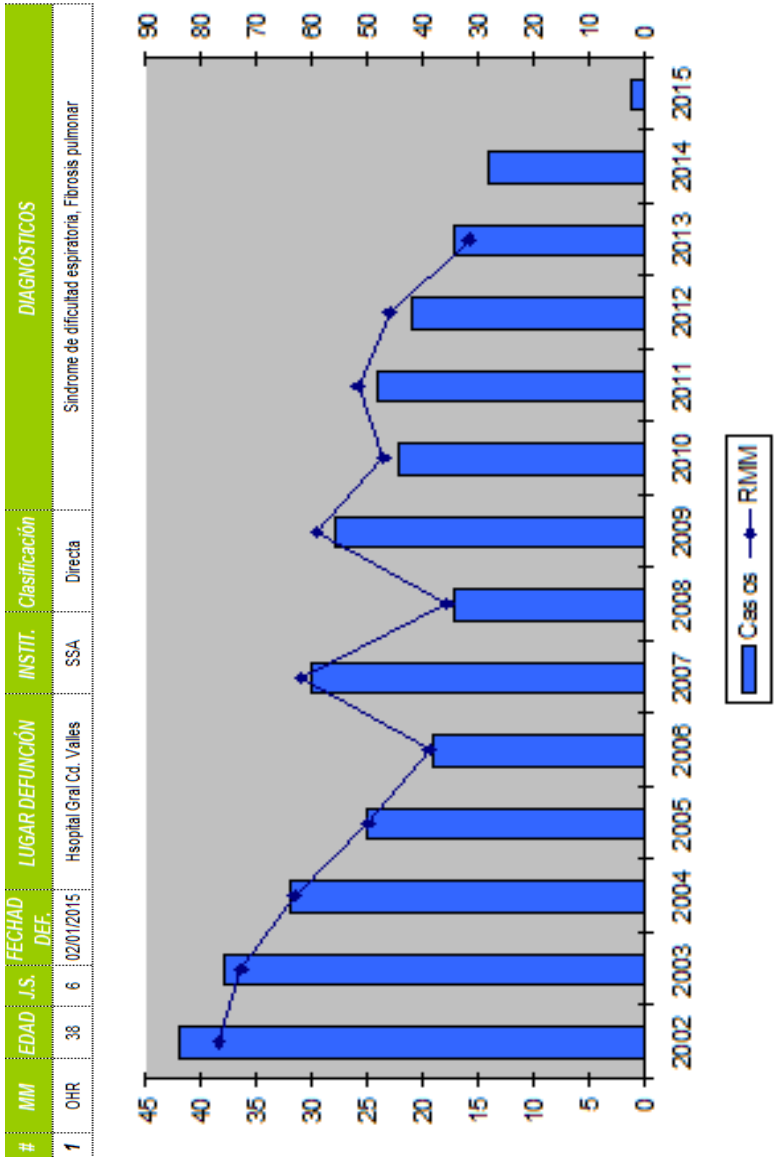
El índice de dependencia al alcohol en adolescentes muestra una relación de 3 hombres por cada mujer; mientras que en la población adulta por cada seis hombres hay una mujer.

Bajo este contexto, se han instrumentado medidas preventivas en diferentes regiones como la detección de alcohol en conductores, supervisar la no venta de alcohol en los horarios establecidos para reducir su disponibilidad, controlar la densidad de los puntos de venta de alcohol para reducir el acceso, fortalecer la política de impuestos sobre las bebidas alcohólicas, además de establecer claramente que la cerveza, bebida de mayor preferencia de la población, también conduce a la dependencia.

Todas estas medidas deben incluirse en los programas preventivos previamente aprobados que ayuden a la sensibilización y educación de la población.

Fuente: Perfil epidemiológico de las adicciones en México, Sinave. 2011.  
Informe mundial sobre las drogas 2013, Oficina de las Naciones Unidas contra adicciones y delito.  
Encuesta nacional de Adicciones, ENA 2011.

Mortalidad Materna 2015



## Enfermedades de Interés Epidemiológico

### Zoonosis

ENFERMEDAD	2015		2014	
	SEM.	ACUM.	SEM.	ACUM.
BRUCELOSIS	0	0	2	2
LEPTOSPIROSIS	0	0	0	0
RABIA	0	0	0	0
CISTICERCOSIS	0	0	1	1
MORDEDURAS POR PERRO	56	56	43	43
MORDEDURAS POR OTROS MAMIFEROS	4	4	6	6
TENIASIS, (+)	0	0	0	0
CISTICERCOSIS, (+)	0	0	1	1

### Micobacteriosis

ENFERMEDAD	2015		2014	
	SEM.	ACUM.	SEM.	ACUM.
TUBERCULOSIS PULMONAR	4	4	0	0
TUBERCULOSIS OTRAS FORMAS	0	0	0	0
TUBERCULOSIS MENINGEA	2	2	0	0
LEPRA	0	0	0	0

### Enfermedades Transmisibles por Vector

ENFERMEDAD**	2015		2014**	
	SEM.	ACUM.	SEM.	ACUM.
DENGUE CLASICO CASOS CONFIRMADOS	1	1	1	1
DENGUE HEMORRAGICO CASOS CONFIRMADOS	0	0	1	1
PALUDISMO POR P. FALCIPARUM	0	0	0	0
PALUDISMO POR P. VIVAX	0	0	0	0
ENFERMEDAD DE CHAGAS	0	0	0	0

\*\*Casos Autóctonos.

## Infecciones de Transmisión Sexual

ENFERMEDAD	2015		2014	
	SEM.	ACUM.	SEM.	ACUM.
CANDIDIASIS UROGENITAL	78	78	58	58
CHANCRO BLANDO	0	0	0	0
INFECCION GONOCOCICA GENITOURINARIA, (+)	4	4	0	0
LINFOGRANULOMA VENEREO POR CLAMIDIAS	0	0	0	0
TRICOMONIASIS UROGENITAL	26	26	23	23
VIRUS DEL PAPILOMA HUMANO, (+)	1	1	4	4
SIFILIS ADQUIRIDA, (+)	0	0	0	0
HERPES GENITAL, (+)	2	2	0	0
HEPATITIS AGUDA TIPO "B"	0	0	0	0
INFECCION ASINTOMATICA POR VIH	0	0	0	0
SIDA	0	0	0	0

## Casos Nuevos de Enfermedades

DESCRIPCIÓN DEL DIAGNÓSTICO	2015		2014	
	SEM.	ACUM.	SEM.	ACUM.
ACCIDENTES DE TRANSPORTE EN VEHICULOS CON MOTOR	95	95	79	79
AMIBIASIS INTESTINAL	83	83	57	57
ASCARIASIS	12	12	10	10
ASMA Y ESTADO ASMÁTICO	148	148	156	156
CIRROSIS HEPATICA NO ALCOHOLICA	1	1	1	1
CONJUNTIVITIS	162	162	0	0
COLERA	0	0	0	0
DIABETES MELLITUS INSULINODEPENDIENTE, (TIPO I)	0	0	4	4
DIARREA DEBIDA A ROTAVIRUS	0	0	0	0
EFFECTOS INDESEABLES POR VAC. Y SUB. BIOLÓGICAS	0	0	0	0
ENFERMEDAD ALCOHOLICA DEL HIGADO	2	2	3	3
ENFERMEDADES CEREBROVASCULARES	15	15	14	14
ENFERMEDADES ISQUEMICAS DEL CORAZON	33	33	17	17
ENTEROBIASIS	3	3	0	0
ERISPELA	2	2	3	3
ESCABIOSIS	25	25	4	4
ESCARLATINA	1	1	2	2
FIEBRE REUMATICA AGUDA	0	0	0	0
FIEBRE TIFOIDEA	14	14	2	2
GIARDIASIS	8	8	3	3
GINGIVITIS Y ENFERMEDAD PERIODONTAL	968	968	249	249
HEPATITIS TIPO "A"	8	8	13	13
HEPATITIS TIPO "C"	0	0	0	0
OTRAS HEPATITIS VIRALES AGUDAS	0	0	0	0
INFECCIÓN DE VÍAS URINARIAS	1,715	1,715	1,191	1,191
INFECC. INVASIVAS POR HAEMOPHILUS INFLUENZAE	0	0	0	0
INFLUENZA	10	10	29	29
INTOXICACION POR PLAGUICIDAS	1	1	1	1
INTOXICACION AGUDA POR ALCOHOL	4	4	7	7
INTOXICACION ALIMENTARIA BACTERIANA	18	18	19	19
INTOXICACION POR PICADURA DE ALACRAN	0	0	1	1
INTOXICACION POR PONZONA DE ANIMALES	5	5	1	1
MENINGO ENCEFALITIS AMEBIANA PRIMARIA	0	0	0	0
MENINGO ENCEFALITIS POR H. INFLUENZAE	0	0	0	0
MENINGITIS MENINGOCOCICA	0	0	0	0
MENINGITIS	3	3	0	0
MORDEDURA POR SERPIENTE	0	0	1	1
NEUMONIAS Y BRONCONEUMONIAS	195	195	216	216
OTITIS MEDIA AGUDA	451	451	311	311
OTRAS HELMINTIASIS	37	37	21	21
PARATIFOIDEA Y OTRAS SALMONELOSIS	5	5	4	4
PEATON LESIONADO EN ACCIDENTE DE TRANS.	24	24	26	26
QUEMADURAS	42	42	50	50
SHIGELOSIS	1	1	2	2
TIFO EPIDÉMICO	0	0	0	0
TIFO MURINO	0	0	0	0
TOXOPLASMOSIS	0	0	0	0
ULCERAS, GASTRITIS Y DUODENITIS	580	580	369	369
VARICELA	132	132	93	93
VIOLENCIA INTRAFAMILIAR	0	0	1	1
<b>Total</b>	<b>4,803</b>	<b>4,803</b>	<b>2,960</b>	<b>2,960</b>

## Cáncer en la Mujer

ENFERMEDAD	2015		2014	
	SEM.	ACUM.	SEM.	ACUM.
TUMOR MALIGNO DE MAMA	9	9	7	7
TUMOR MALIGNO DEL CUELLO DEL UTERO	0	0	0	0
DISPLASIA CERVICAL LEVE, MODERADA	0	0	9	9
DISPLASIA CERVICAL SEVERA Y CACU INSITU	1	1	2	2

## Morbilidad en el Embarazo

ENFERMEDAD	2015		2014	
	SEM.	ACUM.	SEM.	ACUM.
EMBARAZO ECTOPICO	0	0	0	0
DESPRENDIMIENTO PREMATURO DE LA PLACENTA [A	0	0	0	0
TRABAJO DE PARTO Y PARTO COMPLICADOS POR HE	5	5	2	2
HEMORRAGIA POSTPARTO	3	3	1	1
EDEMA, PROTEINURIA Y TRANS. HIPER. DEL	57	57	31	31
EMBARAZO TERMINADO EN ABORTO	22	22	7	7
PLACENTA PREVIA	0	0	0	0
SEPSIS PUERPERAL	0	0	0	0
DIABETES EN EL EMBARAZO	13	13	2	2

## Defectos al Nacimiento y otras de Interes

ENFERMEDAD	2015		2014	
	SEM.	ACUM.	SEM.	ACUM.
ANENCEFALIA	0	0	0	0
ENCEFALOCELE	0	0	0	0
MENINGOCELE	0	0	0	0
MIELOMELINGOCELE	0	0	0	0
LABIO Y PALADAR HENDIDO	0	0	0	0
HIPOTIROIDISMO CONGENITO	0	0	0	0
SIFILIS CONGENITA, (+)	0	0	0	0

## Enfermedades Prevenibles por Vacunación

ENFERMEDAD	2015		2014	
	SEM.	ACUM.	SEM.	ACUM.
ENFERMEDAD FEBRIL EXANTEMATICA	3	3	4	4
SARAMPION	0	0	0	0
RUBEOLA	0	0	0	0
RUBEOLA CONGENITA	0	0	0	0
SD. COQUELUCHOIDE	0	0	4	4
PARALISIS FLACIDA AGUDA	0	0	1	1
TETANOS ADULTO	0	0	0	0
TETANOS NEONATAL	0	0	0	0
DIFTERIA, (*+)	0	0	0	0
PAROTIDITIS INFECCIOSA MENORES DE 5 AÑOS	1	1	2	2
POLIOMIELITIS AGUDA	0	0	0	0
TOS FERINA, (*+)	0	0	0	0
TUBERCULOSIS MENINGEA	2	2	0	0

## Casos por Municipio

MUNICIPIOS	2015		2014	
	SEM.	ACUM.	SEM.	ACUM.
SAN LUIS POTOSI	116	116	81	81
SOLEDAD DE G. S.	14	14	8	8
CATORCE	0	0	0	0
CEDRAL	1	1	0	0
CHARCAS	4	4	0	0
MATEHUALA	17	17	7	7
MOCTEZUMA	1	1	0	0
SANTO DOMINGO	1	1	1	1
VANEGAS	0	0	0	0
VENADO	0	0	1	1
VILLA DE GUADALUPE	0	0	0	0
VILLA DE LA PAZ	0	0	0	0
VILLA DE RAMOS	5	5	1	1
VILLA DE ARISTA	0	0	0	0
AHUALULCO	3	3	0	0
A.DE LOS INFANTE	0	0	0	0
CERRO DE SAN PEDRO	0	0	0	0
GUADALCAZAR	3	3	0	0
MEXQUITIC	1	1	0	0
SALINAS	3	3	0	0
SANTA MARIA DEL RIO	5	5	2	2
TIERRANUEVA	2	2	0	0
VILLA DE ARRIAGA	3	3	2	2
VILLA DE REYES	6	6	0	0
VILLA HIDALGO	1	1	0	0
ZARAGOZA	3	3	3	3
ALAJUINES	0	0	1	1
CARDENAS	5	5	2	2
CERRITOS	0	0	0	0
CIUDAD DEL MAIZ	1	1	1	1
CIUDAD FERNANDEZ	1	1	1	1
LAGUNILLAS	0	0	0	0
RAYON	0	0	0	0
RIOVERDE	11	11	17	17
SAN CIRO DE ACOSTA	0	0	1	1
S. NICOLAS TOLENTINO	1	1	1	1
SANTA CATARINA	0	0	1	1
VILLA JUAREZ	0	0	0	0
AQUISMON	1	1	0	0
CIUDAD VALLES	26	26	9	9
EBANO	5	5	1	1
SAN VICENTE T.	2	2	0	0
TAMASOPO	4	4	1	1
TAMUIN	8	8	6	6
TANLAJAS	1	1	0	0
TANQUIAN DE ESCOBEDO	1	1	0	0
EL NARANJO	6	6	0	0
TANCANHUITZ SANTOS	0	0	0	0
COXCATLAN	0	0	1	1
HUEHUETLAN	0	0	0	0
SAN ANTONIO	0	0	0	0
SAN MARTIN CHAL.	0	0	0	0
TAMAZUNCHALE	1	1	4	4
TAMPACAN	1	1	0	0
TAMPAMOLON	1	1	2	2
AXTLA DE TERRAZAS	0	0	0	0
XILITLA	1	1	0	0
MATLAPA	0	0	0	0
<b>TOTAL</b>	<b>266</b>	<b>266</b>	<b>155</b>	<b>155</b>

Casos por Municipio

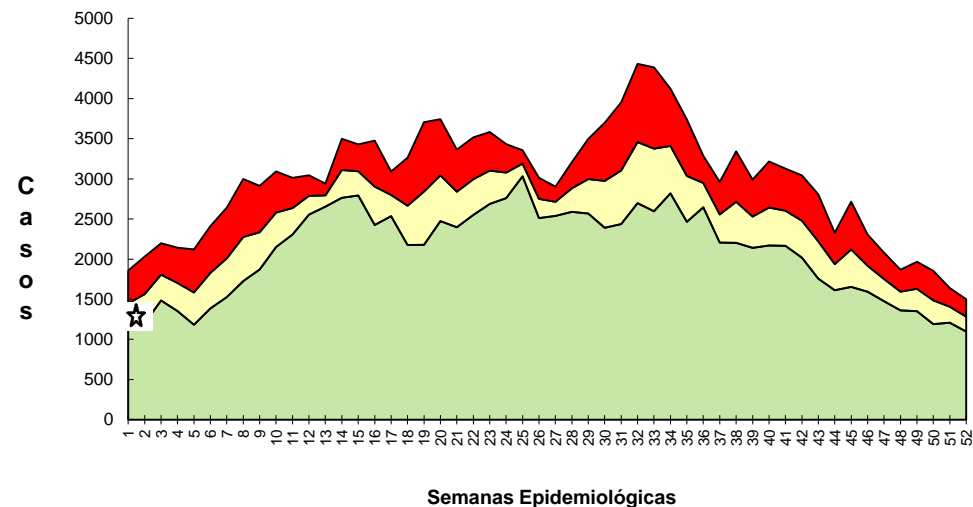
MUNICIPIOS	2015		2014	
	SEM.	ACUM.	SEM.	ACUM.
SAN LUIS POTOSÍ	114	114	49	49
SOLEDAD DE G. S.	17	17	13	13
CATORCE	0	0	0	0
CEDRAL	0	0	0	0
CHARCAS	0	0	0	0
MATEHUALA	6	6	6	6
MOCTEZUMA	0	0	0	0
SANTO DOMINGO	1	1	0	0
VANEGAS	0	0	0	0
VENADO	0	0	1	1
VILLA DE GUADALUPE	1	1	0	0
VILLA DE LA PAZ	0	0	0	0
VILLA DE RAMOS	5	5	0	0
VILLA DE ARISTA	1	1	0	0
AHUALULCO	0	0	0	0
A.DE LOS INFANTE	0	0	0	0
CERRO DE SAN PEDRO	0	0	0	0
GUADALCAZAR	0	0	0	0
MEXQUITIC	0	0	0	0
SALINAS	2	2	0	0
SANTA MARIA DEL RIO	4	4	0	0
TIERRANUEVA	1	1	0	0
VILLA DE ARRIAGA	0	0	1	1
VILLA DE REYES	2	2	2	2
VILLA HIDALGO	0	0	0	0
ZARAGOZA	1	1	2	2
ALAUQUINES	0	0	0	0
CARDENAS	0	0	0	0
CERRITOS	0	0	0	0
CIUDAD DEL MAIZ	0	0	0	0
CIUDAD FERNANDEZ	1	1	0	0
LAGUNILLAS	0	0	0	0
RAYON	0	0	0	0
RIOVERDE	10	10	7	7
SAN CIRO DE ACOSTA	0	0	0	0
S. NICOLAS TOLENTINO	0	0	0	0
SANTA CATARINA	0	0	0	0
VILLA JUAREZ	0	0	0	0
AQUISMON	2	2	0	0
CIUDAD VALLES	20	20	7	7
EBANO	3	3	1	1
SAN VICENTE T.	0	0	0	0
TAMASOPO	0	0	2	2
TAMUIN	2	2	4	4
TANLAJAS	0	0	0	0
TANQUIAN DE ESCOBEDO	0	0	0	0
EL NARANJO	6	6	3	3
TANCANHUITZ SANTOS	0	0	0	0
COXCATLAN	0	0	0	0
HUEHUETLAN	0	0	0	0
SAN ANTONIO	0	0	0	0
SAN MARTIN CHAL.	0	0	0	0
TAMAZUNCHALE	3	3	8	8
TAMPACAN	1	1	0	0
TAMPAMOLON	0	0	1	1
AXTLA DE TERRAZAS	1	1	0	0
XILITLA	0	0	0	0
MATLAPA	0	0	0	0
<b>TOTAL</b>	<b>204</b>	<b>204</b>	<b>107</b>	<b>107</b>

Sin Movimiento

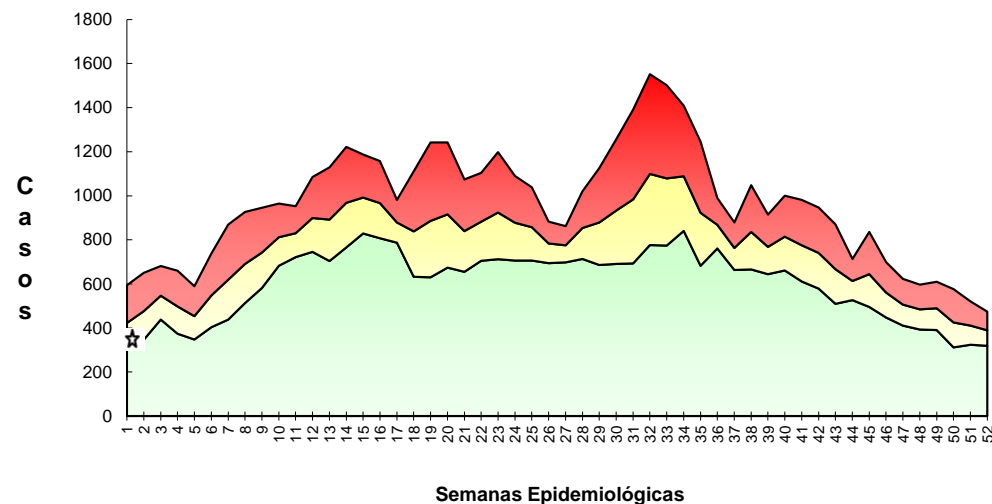
Casos por Municipio

MUNICIPIOS	2015		2014	
	SEM.	ACUM.	SEM.	ACUM.
SAN LUIS POTOSÍ	1	1	0	0
SOLEDAD DE G. S.	0	0	0	0
CATORCE	0	0	0	0
CEDRAL	0	0	0	0
CHARCAS	0	0	0	0
MATEHUALA	0	0	0	0
MOCTEZUMA	0	0	0	0
SANTO DOMINGO	0	0	0	0
VANEGAS	0	0	0	0
VENADO	0	0	0	0
VILLA DE GUADALUPE	0	0	0	0
VILLA DE LA PAZ	0	0	0	0
VILLA DE RAMOS	0	0	0	0
VILLA DE ARISTA	0	0	0	0
AHUALULCO	0	0	0	0
A.DE LOS INFANTE	0	0	0	0
CERRO DE SAN PEDRO	0	0	0	0
GUADALCAZAR	0	0	0	0
MEXQUITIC	0	0	0	0
SALINAS	0	0	0	0
SANTA MARIA DEL RIO	0	0	0	0
TIERRANUEVA	0	0	0	0
VILLA DE ARRIAGA	0	0	0	0
VILLA DE REYES	0	0	0	0
VILLA HIDALGO	0	0	0	0
ZARAGOZA	0	0	0	0
ALAUQUINES	0	0	0	0
CARDENAS	0	0	0	0
CERRITOS	0	0	0	0
CIUDAD DEL MAIZ	0	0	0	0
CIUDAD FERNANDEZ	0	0	0	0
LAGUNILLAS	0	0	0	0
RAYON	0	0	0	0
RIOVERDE	1	1	0	0
SAN CIRO DE ACOSTA	0	0	0	0
S. NICOLAS TOLENTINO	0	0	0	0
SANTA CATARINA	0	0	0	0
VILLA JUAREZ	0	0	0	0
AQUISMON	0	0	0	0
CIUDAD VALLES	0	0	0	0
EBANO	0	0	0	0
SAN VICENTE T.	0	0	0	0
TAMASOPO	0	0	0	0
TAMUIN	0	0	0	0
TANLAJAS	0	0	0	0
TANQUIAN DE ESCOBEDO	0	0	0	0
EL NARANJO	1	1	0	0
TANCANHUITZ SANTOS	0	0	0	0
COXCATLAN	0	0	0	0
HUEHUETLAN	0	0	0	0
SAN ANTONIO	0	0	0	0
SAN MARTIN CHAL.	0	0	0	0
TAMAZUNCHALE	1	1	0	0
TAMPACAN	0	0	0	0
TAMPAMOLON	0	0	0	0
AXTLA DE TERRAZAS	0	0	0	0
XILITLA	0	0	0	0
MATLAPA	0	0	0	0
<b>TOTAL</b>	<b>4</b>	<b>4</b>	<b>0</b>	<b>0</b>

CANAL ENDÉMICO DEL 2010 AL 2015  
ENFERMEDADES DIARREÍCAS AGUDAS



CANAL ENDÉMICO DEL 2010 AL 2015  
EDA'S EN MENORES DE 5 AÑOS





## Casos por Municipio

MUNICIPIOS	2015		2014	
	SEM.	ACUM.	SEM.	ACUM.
SAN LUIS POTOSÍ	112	112	99	99
SOLEDAD DE G. S.	38	38	11	11
CATORCE	2	2	0	0
CEDRAL	1	1	0	0
CHARCAS	3	3	2	2
MATEHUALA	19	19	8	8
MOCTEZUMA	4	4	0	0
SANTO DOMINGO	1	1	0	0
VANEGAS	2	2	1	1
VENADO	1	1	2	2
VILLA DE GUADALUPE	2	2	1	1
VILLA DE LA PAZ	0	0	0	0
VILLA DE RAMOS	10	10	2	2
VILLA DE ARISTA	7	7	4	4
AHUALULCO	2	2	1	1
A.DE LOS INFANTE	0	0	1	1
CERRO DE SAN PEDRO	0	0	0	0
GUADALCAZAR	2	2	1	1
MEXQUITIC	10	10	1	1
SALINAS	2	2	6	6
SANTA MARIA DEL RIO	12	12	6	6
TIERRANUEVA	0	0	2	2
VILLA DE ARRIAGA	5	5	1	1
VILLA DE REYES	26	26	3	3
VILLA HIDALGO	2	2	0	0
ZARAGOZA	13	13	3	3
ALAQUINES	0	0	0	0
CARDENAS	5	5	1	1
CERRITOS	4	4	0	0
CIUDAD DEL MAIZ	4	4	2	2
CIUDAD FERNANDEZ	2	2	0	0
LAGUNILLAS	0	0	0	0
RAYON	0	0	0	0
RIOVERDE	10	10	20	20
SAN CIRO DE ACOSTA	0	0	0	0
S. NICOLAS TOLENTINO	0	0	0	0
SANTA CATARINA	3	3	0	0
VILLA JUAREZ	1	1	0	0
AQUISMON	18	18	3	3
CIUDAD VALLES	47	47	24	24
EBANO	11	11	6	6
SAN VICENTE T.	0	0	1	1
TAMASOPO	2	2	4	4
TAMUIN	7	7	4	4
TANLAJAS	3	3	4	4
TANQUIAN DE ESCOBEDO	2	2	0	0
EL NARANJO	9	9	8	8
TANCANHUITZ SANTOS	3	3	5	5
COXCATLAN	1	1	0	0
HUEHUETLAN	1	1	1	1
SAN ANTONIO	1	1	2	2
SAN MARTIN CHAL.	3	3	2	2
TAMAZUNCHALE	8	8	14	14
TAMPACAN	1	1	1	1
TAMPAMOLON	3	3	0	0
AXTLA DE TERRAZAS	4	4	3	3
XILITLA	4	4	5	5
MATLAPA	0	0	5	5
<b>TOTAL</b>	<b>433</b>	<b>433</b>	<b>270</b>	<b>270</b>

## Casos por Municipio

MUNICIPIOS	2015		2014	
	SEM.	ACUM.	SEM.	ACUM.
SAN LUIS POTOSÍ	0	0	0	0
SOLEDAD DE G. S.	0	0	0	0
CATORCE	0	0	0	0
CEDRAL	0	0	0	0
CHARCAS	0	0	0	0
MATEHUALA	0	0	0	0
MOCTEZUMA	0	0	0	0
SANTO DOMINGO	0	0	0	0
VANEGAS	0	0	0	0
VENADO	0	0	0	0
VILLA DE GUADALUPE	0	0	0	0
VILLA DE LA PAZ	0	0	0	0
VILLA DE RAMOS	0	0	0	0
VILLA DE ARISTA	0	0	0	0
AHUALULCO	0	0	0	0
A.DE LOS INFANTE	0	0	0	0
CERRO DE SAN PEDRO	0	0	0	0
GUADALCAZAR	0	0	0	0
MEXQUITIC	0	0	0	0
SALINAS	0	0	0	0
SANTA MARIA DEL RIO	0	0	0	0
TIERRANUEVA	0	0	0	0
VILLA DE ARRIAGA	0	0	0	0
VILLA DE REYES	0	0	0	0
VILLA HIDALGO	0	0	0	0
ZARAGOZA	0	0	0	0
ALAQUINES	0	0	0	0
CARDENAS	0	0	0	0
CERRITOS	0	0	0	0
CIUDAD DEL MAIZ	0	0	0	0
CIUDAD FERNANDEZ	0	0	0	0
LAGUNILLAS	0	0	0	0
RAYON	0	0	0	0
RIOVERDE	0	0	0	0
SAN CIRO DE ACOSTA	0	0	0	0
S. NICOLAS TOLENTINO	0	0	0	0
SANTA CATARINA	0	0	0	0
VILLA JUAREZ	0	0	0	0
AQUISMON	0	0	0	0
CIUDAD VALLES	0	0	0	0
EBANO	0	0	0	0
SAN VICENTE T.	0	0	0	0
TAMASOPO	0	0	0	0
TAMUIN	0	0	0	0
TANLAJAS	0	0	0	0
TANQUIAN DE ESCOBEDO	0	0	0	0
EL NARANJO	0	0	0	0
TANCANHUITZ SANTOS	0	0	0	0
COXCATLAN	0	0	0	0
HUEHUETLAN	0	0	0	0
SAN ANTONIO	0	0	0	0
SAN MARTIN CHAL.	0	0	0	0
TAMAZUNCHALE	0	0	0	0
TAMPACAN	0	0	0	0
TAMPAMOLON	0	0	0	0
AXTLA DE TERRAZAS	0	0	0	0
XILITLA	0	0	0	0
MATLAPA	0	0	0	0
<b>TOTAL</b>	<b>0</b>	<b>0</b>	<b>0</b>	<b>0</b>

# Síndrome de inmunodeficiencia adquirida

## Casos por Municipio

MUNICIPIOS	2015		2014	
	SEM.	ACUM.	SEM.	ACUM.
SAN LUIS POTOSI	0	0	0	0
SOLEDAD DE G. S.	0	0	0	0
CATORCE	0	0	0	0
CEDRAL	0	0	0	0
CHARCAS	0	0	0	0
MATEHUALA	0	0	0	0
MOCTEZUMA	0	0	0	0
SANTO DOMINGO	0	0	0	0
VANEGAS	0	0	0	0
VENADO	0	0	0	0
VILLA DE GUADALUPE	0	0	0	0
VILLA DE LA PAZ	0	0	0	0
VILLA DE RAMOS	0	0	0	0
VILLA DE ARISTA	0	0	0	0
AHUALULCO	0	0	0	0
A.DE LOS INFANTE	0	0	0	0
CERRO DE SAN PEDRO	0	0	0	0
GUADALCAZAR	0	0	0	0
MEXQUITIC	0	0	0	0
SALINAS	0	0	0	0
SANTA MARIA DEL RIO	0	0	0	0
TIERRANUEVA	0	0	0	0
VILLA DE ARRIAGA	0	0	0	0
VILLA DE REYES	0	0	0	0
VILLA HIDALGO	0	0	0	0
ZARAGOZA	0	0	0	0
ALAQUINES	0	0	0	0
CARDENAS	0	0	0	0
CERRITOS	0	0	0	0
CIUDAD DEL MAIZ	0	0	0	0
CIUDAD FERNANDEZ	0	0	0	0
LAGUNILLAS	0	0	0	0
RAYON	0	0	0	0
RIOVERDE	0	0	0	0
SAN CIRO DE ACOSTA	0	0	0	0
S. NICOLAS TOLENTINO	0	0	0	0
SANTA CATARINA	0	0	0	0
VILLA JUAREZ	0	0	0	0
AQUISMON	0	0	0	0
CIUDAD VALLES	0	0	0	0
EBANO	0	0	0	0
SAN VICENTE T.	0	0	0	0
TAMASOPO	0	0	0	0
TAMUIN	0	0	0	0
TANLAJAS	0	0	0	0
TANQUIAN DE ESCOBEDO	0	0	0	0
EL NARANJO	0	0	0	0
TANCANHUITZ SANTOS	0	0	0	0
COXCATLAN	0	0	0	0
HUEHUETLAN	0	0	0	0
SAN ANTONIO	0	0	0	0
SAN MARTIN CHAL.	0	0	0	0
TAMAZUNCHALE	0	0	0	0
TAMPACAN	0	0	0	0
TAMPAMOLON	0	0	0	0
AXTLA DE TERRAZAS	0	0	0	0
XILITLA	0	0	0	0
MATLAPA	0	0	0	0
<b>TOTAL</b>	<b>0</b>	<b>0</b>	<b>0</b>	<b>0</b>

# Enfermedades Diarreicas Agudas

## Casos por Municipio

MUNICIPIOS	2015		2014	
	SEM.	ACUM.	SEM.	ACUM.
SAN LUIS POTOSI	541	541	426	426
SOLEDAD DE G. S.	77	77	32	32
CATORCE	4	4	2	2
CEDRAL	4	4	1	1
CHARCAS	20	20	14	14
MATEHUALA	84	84	66	66
MOCTEZUMA	7	7	1	1
SANTO DOMINGO	3	3	1	1
VANEGAS	6	6	2	2
VENADO	6	6	3	3
VILLA DE GUADALUPE	6	6	5	5
VILLA DE LA PAZ	3	3	0	0
VILLA DE RAMOS	18	18	3	3
VILLA DE ARISTA	17	17	13	13
AHUALULCO	8	8	4	4
A.DE LOS INFANTE	1	1	2	2
CERRO DE SAN PEDRO	0	0	0	0
GUADALCAZAR	7	7	4	4
MEXQUITIC	17	17	2	2
SALINAS	19	19	21	21
SANTA MARIA DEL RIO	35	35	12	12
TIERRANUEVA	2	2	2	2
VILLA DE ARRIAGA	15	15	2	2
VILLA DE REYES	68	68	10	10
VILLA HIDALGO	8	8	2	2
ZARAGOZA	23	23	6	6
ALAQUINES	5	5	0	0
CARDENAS	14	14	8	8
CERRITOS	8	8	0	0
CIUDAD DEL MAIZ	7	7	5	5
CIUDAD FERNANDEZ	6	6	0	0
LAGUNILLAS	0	0	1	1
RAYON	1	1	0	0
RIOVERDE	38	38	114	114
SAN CIRO DE ACOSTA	0	0	0	0
S. NICOLAS TOLENTINO	1	1	0	0
SANTA CATARINA	4	4	0	0
VILLA JUAREZ	6	6	1	1
AQUISMON	40	40	12	12
CIUDAD VALLES	274	274	83	83
EBANO	42	42	16	16
SAN VICENTE T.	2	2	2	2
TAMASOPO	9	9	10	10
TAMUIN	33	33	36	36
TANLAJAS	9	9	10	10
TANQUIAN DE ESCOBEDO	7	7	2	2
EL NARANJO	42	42	36	36
TANCANHUITZ SANTOS	8	8	16	16
COXCATLAN	3	3	0	0
HUEHUETLAN	9	9	2	2
SAN ANTONIO	4	4	2	2
SAN MARTIN CHAL.	7	7	4	4
TAMAZUNCHALE	39	39	48	48
TAMPACAN	1	1	3	3
TAMPAMOLON	8	8	0	0
AXTLA DE TERRAZAS	18	18	12	12
XILITLA	7	7	15	15
MATLAPA	5	5	12	12
<b>TOTAL</b>	<b>1,656</b>	<b>1,656</b>	<b>1,086</b>	<b>1,086</b>

## Casos por Municipio

MUNICIPIOS	2015		2014	
	SEM.	ACUM.	SEM.	ACUM.
SAN LUIS POTOSÍ	6	6	3	3
SOLEDAD DE G. S.	1	1	0	0
CATORCE	0	0	0	0
CEDRAL	0	0	0	0
CHARCAS	0	0	1	1
MATEHUALA	0	0	0	0
MOCTEZUMA	0	0	0	0
SANTO DOMINGO	0	0	0	0
VANEGAS	0	0	0	0
VENADO	0	0	0	0
VILLA DE GUADALUPE	0	0	0	0
VILLA DE LA PAZ	0	0	0	0
VILLA DE RAMOS	1	1	2	2
VILLA DE ARISTA	0	0	0	0
AHUALULCO	0	0	0	0
A.DE LOS INFANTE	0	0	0	0
CERRO DE SAN PEDRO	0	0	0	0
GUADALCAZAR	1	1	0	0
MEXQUITIC	1	1	0	0
SALINAS	0	0	0	0
SANTA MARIA DEL RIO	0	0	0	0
TIERRANUEVA	0	0	0	0
VILLA DE ARRIAGA	0	0	0	0
VILLA DE REYES	4	4	0	0
VILLA HIDALGO	0	0	0	0
ZARAGOZA	0	0	0	0
ALAJUINES	0	0	0	0
CARDENAS	0	0	0	0
CERRITOS	0	0	0	0
CIUDAD DEL MAIZ	0	0	0	0
CIUDAD FERNANDEZ	1	1	0	0
LAGUNILLAS	0	0	0	0
RAYON	0	0	0	0
RIOVERDE	0	0	0	0
SAN CIRO DE ACOSTA	0	0	0	0
S. NICOLAS TOLENTINO	0	0	0	0
SANTA CATARINA	0	0	0	0
VILLA JUAREZ	0	0	0	0
AQUISMON	0	0	0	0
CIUDAD VALLES	2	2	1	1
EBANO	1	1	0	0
SAN VICENTE T.	0	0	2	2
TAMASOPO	0	0	0	0
TAMUIN	1	1	0	0
TANLAJAS	0	0	0	0
TANQUIAN DE ESCOBEDO	0	0	0	0
EL NARANJO	1	1	0	0
TANCANHUITZ SANTOS	0	0	0	0
COXCATLAN	0	0	1	1
HUEHUETLAN	2	2	0	0
SAN ANTONIO	0	0	0	0
SAN MARTIN CHAL.	0	0	0	0
TAMAZUNCHALE	2	2	0	0
TAMPACAN	0	0	0	0
TAMPAMOLON	0	0	0	0
AXTLA DE TERRAZAS	0	0	0	0
XILITLA	0	0	0	0
MATLAPA	0	0	0	0
<b>TOTAL</b>	<b>24</b>	<b>24</b>	<b>10</b>	<b>10</b>

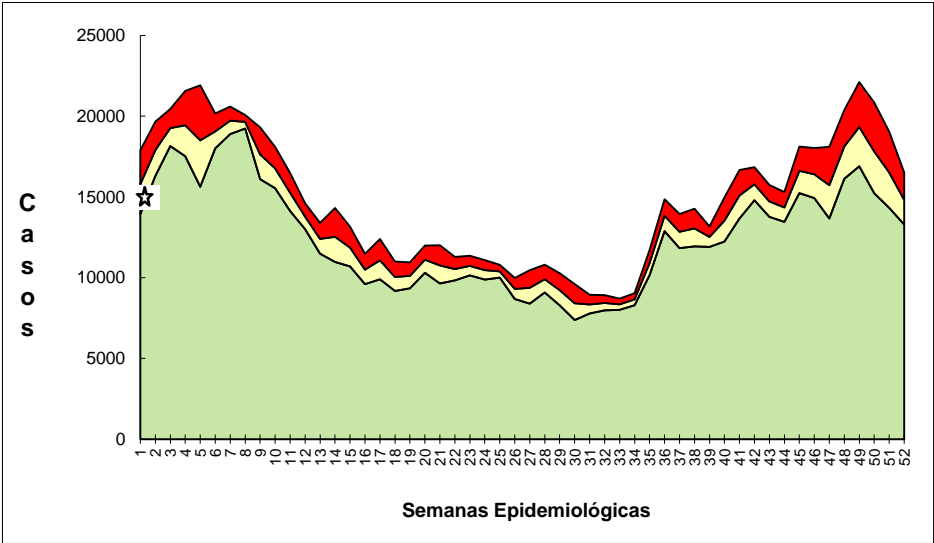
## Casos por Municipio

MUNICIPIOS	2015		2014	
	SEM.	ACUM.	SEM.	ACUM.
SAN LUIS POTOSÍ	4,502	4,502	4,755	4,755
SOLEDAD DE G. S.	678	678	437	437
CATORCE	91	91	103	103
CEDRAL	106	106	85	85
CHARCAS	220	220	220	220
MATEHUALA	1,382	1,382	1,266	1,266
MOCTEZUMA	116	116	89	89
SANTO DOMINGO	145	145	75	75
VANEGAS	205	205	46	46
VENADO	49	49	96	96
VILLA DE GUADALUPE	97	97	109	109
VILLA DE LA PAZ	31	31	5	5
VILLA DE RAMOS	365	365	280	280
VILLA DE ARISTA	131	131	153	153
AHUALULCO	57	57	119	119
A.DE LOS INFANTE	27	27	22	22
CERRO DE SAN PEDRO	7	7	8	8
GUADALCAZAR	196	196	110	110
MEXQUITIC	233	233	128	128
SALINAS	357	357	239	239
SANTA MARIA DEL RIO	337	337	201	201
TIERRANUEVA	35	35	27	27
VILLA DE ARRIAGA	137	137	78	78
VILLA DE REYES	520	520	393	393
VILLA HIDALGO	150	150	56	56
ZARAGOZA	358	358	176	176
ALAJUINES	28	28	44	44
CARDENAS	131	131	69	69
CERRITOS	203	203	157	157
CIUDAD DEL MAIZ	194	194	86	86
CIUDAD FERNANDEZ	144	144	104	104
LAGUNILLAS	44	44	19	19
RAYON	46	46	50	50
RIOVERDE	732	732	927	927
SAN CIRO DE ACOSTA	25	25	27	27
S. NICOLAS TOLENTINO	38	38	21	21
SANTA CATARINA	97	97	26	26
VILLA JUAREZ	69	69	21	21
AQUISMON	358	358	295	295
CIUDAD VALLES	2,041	2,041	884	884
EBANO	263	263	179	179
SAN VICENTE T.	49	49	29	29
TAMASOPO	192	192	135	135
TAMUIN	266	266	269	269
TANLAJAS	140	140	74	74
TANQUIAN DE ESCOBEDO	52	52	31	31
EL NARANJO	218	218	179	179
TANCANHUITZ SANTOS	58	58	42	42
COXCATLAN	46	46	40	40
HUEHUETLAN	107	107	44	44
SAN ANTONIO	79	79	31	31
SAN MARTIN CHAL.	143	143	96	96
TAMAZUNCHALE	449	449	580	580
TAMPACAN	33	33	29	29
TAMPAMOLON	58	58	57	57
AXTLA DE TERRAZAS	166	166	91	91
XILITLA	177	177	146	146
MATLAPA	100	100	20	20
<b>TOTAL</b>	<b>17,278</b>	<b>17,278</b>	<b>14,078</b>	<b>14,078</b>

Casos por Municipio

MUNICIPIOS	2015		2014	
	SEM.	ACUM.	SEM.	ACUM.
SAN LUIS POTOSI	1,147	1,147	998	998
SOLEDAD DE G. S.	230	230	130	130
CATORCE	25	25	24	24
CEDRAL	38	38	30	30
CHARCAS	55	55	83	83
MATEHUALA	379	379	282	282
MOCTEZUMA	31	31	32	32
SANTO DOMINGO	30	30	25	25
VANEGAS	60	60	14	14
VENADO	14	14	30	30
VILLA DE GUADALUPE	37	37	34	34
VILLA DE LA PAZ	9	9	1	1
VILLA DE RAMOS	147	147	115	115
VILLA DE ARISTA	51	51	47	47
AHUALULCO	23	23	43	43
A.DE LOS INFANTE	1	1	3	3
CERRO DE SAN PEDRO	4	4	3	3
GUADALCAZAR	47	47	37	37
MEXQUITIC	70	70	49	49
SALINAS	124	124	48	48
SANTA MARIA DEL RIO	98	98	57	57
TIERRANUEVA	10	10	9	9
VILLA DE ARRIAGA	60	60	36	36
VILLA DE REYES	162	162	134	134
VILLA HIDALGO	37	37	8	8
ZARAGOZA	124	124	80	80
ALAJUINES	0	0	8	8
CARDENAS	27	27	13	13
CERRITOS	46	46	32	32
CIUDAD DEL MAIZ	44	44	24	24
CIUDAD FERNANDEZ	48	48	43	43
LAGUNILLAS	10	10	6	6
RAYON	8	8	18	18
RIOVERDE	198	198	327	327
SAN CIRO DE ACOSTA	6	6	5	5
S. NICOLAS TOLENTINO	13	13	6	6
SANTA CATARINA	23	23	11	11
VILLA JUAREZ	19	19	3	3
AQUISMÓN	142	142	126	126
CIUDAD VALLES	506	506	236	236
EBANO	59	59	33	33
SAN VICENTE T.	7	7	9	9
TAMASOPO	53	53	37	37
TAMUÍN	69	69	80	80
TANLAJAS	46	46	27	27
TANQUIAN DE ESCOBEDO	15	15	3	3
EL NARANJO	61	61	42	42
TANCANHUITZ SANTOS	11	11	10	10
COXCATLÁN	13	13	4	4
HUEHUETLÁN	27	27	6	6
SAN ANTONIO	29	29	6	6
SAN MARTÍN CHAL.	37	37	16	16
TAMAZUNCHALE	130	130	161	161
TAMPACÁN	9	9	11	11
TAMPAMOLÓN	17	17	10	10
AXTLA DE TERRAZAS	40	40	23	23
XILITLA	52	52	55	55
MATLAPA	46	46	5	5
TOTAL	4,824	4,824	3,748	3,748

CANAL ENDÉMICO DEL 2008 AL 2015  
INFECCIONES RESPIRATORIAS AGUDAS



IRAS EN MENORES DE 5 AÑOS

