

DIRECTORIO

Dr. Roberto Ávalos Carbajal.
Director General
Editor

Dr. Jorge Octavio García Díaz.
Director de Políticas Y Calidad en Salud
Co - Editor

Marcelo Aranda Álvarez.
Subdirector de Epidemiología
Co - Editor

Dr. Juan Pablo Castillo Palencia.
Jefe Depto. V.U.E.D.
Colaborador

Dra. Rosa Norma Salado Godos
Responsable de Morbilidad y Mortalidad
Colaborador

L.I. Eduardo Salazar Urrea.
Resp. Sist. Comp. V.U.E.D.
Colaborador.

¿Te interesa participar en el boletín?

Contáctanos o mándanos tu editorial: epidemia_99@hotmail.com,
epi_slp@dgepi.salud.gob.mx
Consulta el boletín en nuestra página de Internet www.slpsalud.gob.mx
en el link [Epidemiología](#)

Dirección de Políticas y Calidad en Salud
Subdirección de Epidemiología
Departamento de Vigilancia, Urgencias Epidemiológicas y Desastres

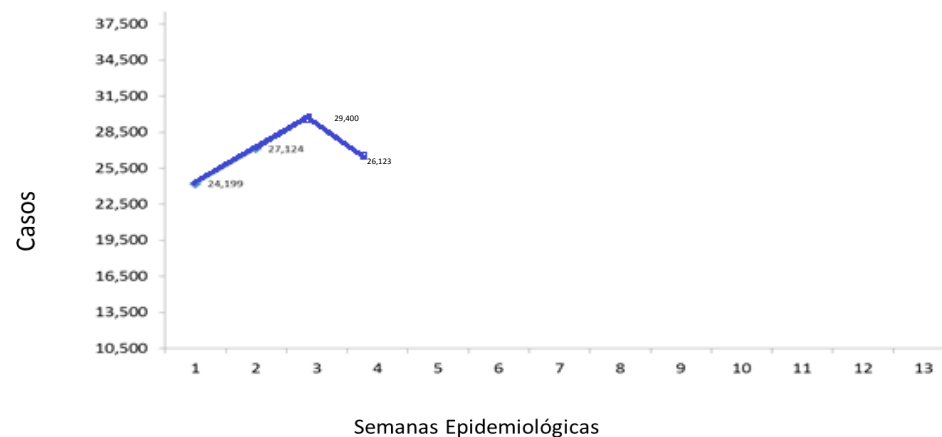


Epidemiológico

04

EDITORIAL	2
CASOS NUEVOS DE ENFERMEDADES	4
SALUD REPRODUCTIVA Y ATENCIÓN A LA INFANCIA Y ADOLESCENCIA	5
ENFERMEDAD FEBRIL EXANTEMÁTICA	6
TUBERCULOSIS PULMONAR	7
INFECCIÓN ASINTOMÁTICA POR VIH	8
SÍNDROME DE INMUNODEFICIENCIA ADQUIRIDA	9
INFECCIONES RESPIRATORIAS AGUDAS	10
IRA'S EN MENORES DE 5 AÑOS	11
CANAL ENDEMICO DE IRA'S	12
DESNUTRICIÓN EN MENORES DE 5 AÑOS	13
ENFERMEDADES DIARREICAS AGUDAS	14
EDA'S EN MENORES DE 5 AÑOS	15
CANAL ENDÉMICO DE EDA'S	16
DIABETES MELLITUS NO INSULINODEPENDIENTE	17
HIPERTENSIÓN ARTERIAL	18
OTRAS ENFERMEDADES DE INTERÉS EPIDEMIOLÓGICO	
Zoonosis	19
Micobacteriosis	19
Transmisibles por vector	19
INFECCIONES DE TRANSMISIÓN SEXUAL	19
DEFUNCIONES MATERNAS	20
DEFUNCIONES DE PROGRAMAS PRIORITARIOS	21
INDICADORES DE SUIVE	22

CONSISTENCIA DEL SUIVE
SAN LUIS POTOSÍ
1er. TRIMESTRE 2015.



Fuente: Suiwe, 2015

Institución	SSA	IMSS-RO	ISSSTE	IMSS-OP	PEMEX	SEDENA	OTRAS	ESTATAL
Cobertura	100	100	100	100	100	100	100	100
Oportunidad	100	100	100	100	100	100	100	100
R.S.M.	0.00	0.00	0.96	0.00	0.00	0.00	0.00	0.01

RSM aceptable: < 5%

Jurisdicción	S. S. A.					
	I	II	III	IV	V	VI
Cobertura	100	100	100	100	100	100
Oportunidad	100	100	100	100	100	100
R.S.M.	0.00	0.00	0.00	0.00	0.00	0.00

* Casos de notificación inmediata

Crónico Degenerativo

DESCRIPCIÓN DEL DIAGNÓSTICO	2014	2013
DIABETES MELLITUS	1,861	1,875
HIPERTENSIÓN ARTERIAL	504	496

Suicidios

DESCRIPCIÓN DEL DIAGNÓSTICO	2014	2013
LESIONES AUTO INFLINGIDAS	151	157

Tuberculosis Pulmonar

DESCRIPCIÓN DEL DIAGNÓSTICO	2014	2013
TUBERCULOSIS PULMONAR	36	24

Cáncer en la Mujer

DESCRIPCIÓN DEL DIAGNÓSTICO	2014	2013
CÁNCER CÉRVICO UTERINO	89	79
CÁNCER DE MAMA	118	99

En menores de 5 años

DESCRIPCIÓN DEL DIAGNÓSTICO	2014	2013
EDA'S	5	7
IRA'S	16	13
DESNUTRICION	4	0

Estadísticas a propósito del Día Mundial de lucha contra el Cáncer**Primera parte**

De acuerdo a las cifras de la Organización Mundial de la Salud (OMS), el cáncer es una de las principales causas de mortalidad en el Mundo. El total de casos se incrementa año con año y se prevé que la mortalidad por cáncer a nivel mundial aumentará un 45% para el año 2030 (esto con respecto a la mortalidad registrada en 2007, es decir, pasará de 7.9 millones a 11.5 millones de defunciones).

Esta enfermedad propia de los países desarrollados y en vías de desarrollo, es producto en parte del incremento en la esperanza de vida de la población dado que esto favorece el crecimiento demográfico y el envejecimiento de la misma.

En lo que se refiere a morbilidad, se estima que durante el mismo período, el número de casos nuevos de cáncer aumentará de 11.3 millones a 15.5 millones en 2030.

En la mayor parte de los países desarrollados, el cáncer es la segunda causa principal de mortalidad después de las enfermedades cardiovasculares, y los datos epidemiológicos muestran el comienzo de esta tendencia en el mundo menos desarrollado, en particular en los países en transición y países de ingresos medianos, por ejemplo en América del Sur y Asia. Más de la mitad de los casos de cáncer se registran ya en países en desarrollo.

El órgano que más frecuentemente afecta esta patología es el pulmón, por lo que este tipo de cáncer es el que mayor mortalidad genera. Se estima que la mortalidad por cáncer de pulmón mantenga la tendencia al incremento hasta 2030 a menos que se intensifiquen mucho las actividades de control mundial de los factores de riesgo, entre los que destaca como el principal el tabaquismo. El cáncer de próstata, mama y colon son más frecuentes en los países desarrollados mientras que el de hígado, estómago y cuello uterino, son más frecuentes en los países en desarrollo.

Factores de riesgo importantes para el desarrollo de esta enfermedad son estilos de vida poco sanos como el consumo de tabaco y alcohol, una dieta inadecuada, falta de actividad física, entre otros. La exposición a carcinógenos en los diferentes entornos como el ámbito laboral o en el medio ambiente, la radiación e inclusive algunas infecciones como hepatitis B o infección por virus del papiloma humano.

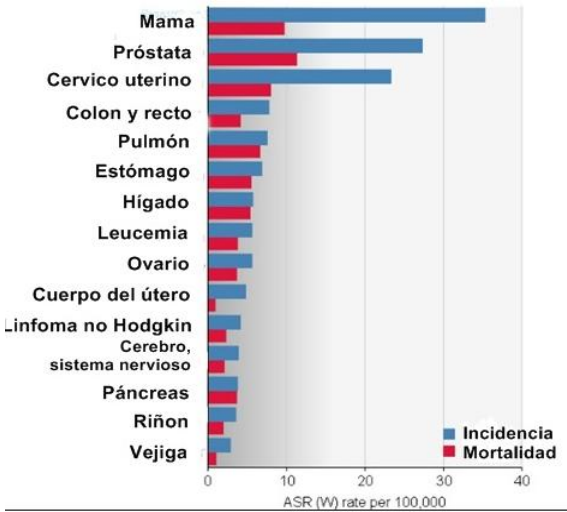
En México, según cifras del Instituto Nacional de Cancerología, para el año 2012 se registraron 592,018 defunciones y que de ese total 105,044 correspondieron a las Enfermedades del corazón, ubicándose en segundo lugar la Diabetes mellitus con 82,964 y los tumores malignos con 78,720, ocupando esta causa el tercer lugar, sin haber una diferencia porcentual significativa entre hombres y mujeres.

Aproximadamente un 30% de las muertes se asocian a cinco factores de riesgo peincipales que han sido divididos en conductuales y dietéticos: índice de masa corporal elevado, ingesta reducida de frutas y verduras, falta de actividad física, consumo de tabaco y consumo de alcohol.

Fumar es el factor de riesgo más importante, llegando a asociarse hasta en un 22% de las muertes mundiales por cáncer y el 71% por cáncer de pulmón.

Los cánceres causados por las infecciones por virus, como las hepatitis B (VHB) y C (VHC) o los papilomavirus humanos (PVH), son responsables de hasta un 20% de las muertes en los países de ingresos bajos y medios. Aproximadamente un 70% de las muertes registradas en 2008 se produjeron en países de ingresos bajos y medios.

Figura 1. Incidencia y mortalidad por tipo de cáncer en Mexico, 2012.

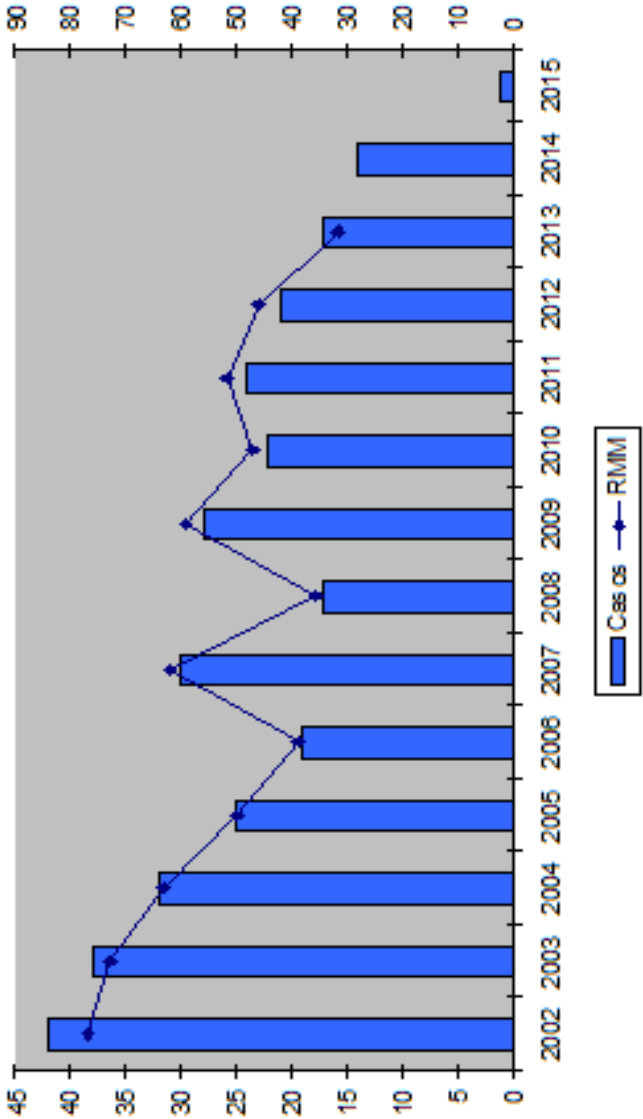


En menores de 20 años, las principales neoplasias se presentan en los órganos hematopoyéticos (56.7%), en tejido linfático y afines (7.9%), en el encéfalo y otras partes del sistema nervioso central (6.3%), en hueso y de los cartílagos articulares (6.3%), en las células germinales (testículos u ovario) (3.7%) y en vías urinarias (2.9 por ciento).

En la población mayor de 20 años, en el sexo femenino el mayor porcentaje de internamiento fue por cáncer de mama (24.3%), por cáncer cervicouterino (9.7%) y por cáncer de colon (3.2%). En los varones se concentran en cáncer de próstata (7.9%), bronquios y pulmón (4.9%) y colon (4.6 %).

Fuente: OMS, international Agency for Research on Cancer, 2012
Instituto Nacional de Cancerología. Mexico 2013.
Infocancer Mexico, INEGI 2010.

#	MM	Edad	J.S.	Fecha Def.	Lugar Def.	Institución	Clasificación	Diagnósticos
1	OHR	38	6	02/01/2015	HG Cd. Valles	SSA	Indirecta	Sd. Dificultad Resp. Fibrosis Pulmonar
2	MMR	25	2	30/01/2015	Trayecto	IMSS prosp.	Pendiente	Falla Miocárdica Aguda
3	BGR	16	1	26/01/2015	HC "Dr. IMP"	SSA	Indirecta	Hemorragia Pulmonar/LES



Enfermedades de Interés Epidemiológico

Zoonosis

ENFERMEDAD	2015		2014	
	SEM.	ACUM.	SEM.	ACUM.
BRUCELOSIS	1	1	0	3
LEPTOSPIROSIS	0	0	0	0
RABIA	0	0	0	0
CISTICERCOSIS	0	0	1	2
MORDEDURAS POR PERRO	76	293	96	262
MORDEDURAS POR OTROS MAMIFEROS	0	4	13	38
TENIASIS, (+)	0	0	0	0
CISTICERCOSIS, (+)	0	0	1	2

Micobacteriosis

ENFERMEDAD	2015		2014	
	SEM.	ACUM.	SEM.	ACUM.
TUBERCULOSIS PULMONAR	0	4	8	16
TUBERCULOSIS OTRAS FORMAS	0	0	1	3
TUBERCULOSIS MENINGEA	0	2	0	0
LEPRA	0	1	0	0

Enfermedades Transmisibles por Vector

ENFERMEDAD**	2015		2014**	
	SEM.	ACUM.	SEM.	ACUM.
DENGUE CLASICO CASOS CONFIRMADOS	1	2	4	5
DENGUE HEMORRAGICO CASOS CONFIRMADOS	0	0	1	1
PALUDISMO POR P. FALCIPARUM	0	0	0	0
PALUDISMO POR P. VIVAX	0	0	0	0
ENFERMEDAD DE CHAGAS	0	0	0	0

**Casos Autóctonos.

Infecciones de Transmisión Sexual

ENFERMEDAD	2015		2014	
	SEM.	ACUM.	SEM.	ACUM.
CANDIDIASIS UROGENITAL	118	398	162	502
CHANCRO BLANDO	0	0	0	1
INFECCION GONOCOCICA GENITOURINARIA, (+)	0	8	1	2
LINFOGRANULOMA VENEREO POR CLAMIDIAS	0	0	0	0
TRICOMONIASIS UROGENITAL	32	110	38	150
VIRUS DEL PAPILOMA HUMANO, (+)	11	27	9	33
SIFILIS ADQUIRIDA, (+)	0	0	1	4
HERPES GENITAL, (+)	1	7	1	3
HEPATITIS AGUDA TIPO "B"	0	0	0	0
INFECCION ASINTOMATICA POR VIH	3	8	0	0
SIDA	3	10	0	0

Casos Nuevos de Enfermedades

DESCRIPCIÓN DEL DIAGNÓSTICO	2015		2014	
	SEM.	ACUM.	SEM.	ACUM.
ACCIDENTES DE TRANSPORTE EN VEHICULOS CON MOTOR	96	426	171	494
AMIBIASIS INTESTINAL	106	412	119	313
ASCARIASIS	18	70	27	83
ASMA Y ESTADO ASMÁTICO	185	714	172	688
CIRROSIS HEPATICA NO ALCOHOLICA	2	8	1	3
CONJUNTIVITIS	238	901	3	10
COLERA	0	0	0	0
DIABETES MELLITUS INSULINODEPENDIENTE, (TIPO I)	0	4	1	7
DIARREA DEBIDA A ROTAVIRUS	0	0	0	1
EFFECTOS INDESEABLES POR VAC. Y SUB. BIOLÓGICAS	1	2	0	0
ENFERMEDAD ALCOHOLICA DEL HIGADO	9	20	6	16
ENFERMEDADES CEREBROVASCULARES	30	105	17	84
ENFERMEDADES ISQUEMICAS DEL CORAZON	31	151	35	122
ENTEROBIASIS	6	21	13	31
ERISPELA	3	11	3	8
ESCABIOSIS	34	160	21	62
ESCARLATINA	1	4	2	10
FIEBRE REUMATICA AGUDA	0	0	0	0
FIEBRE TIFOIDEA	10	63	9	19
GIARDIASIS	19	46	8	26
GINGIVITIS Y ENFERMEDAD PERIODONTAL	888	3,879	763	2,447
HEPATITIS TIPO "A"	7	25	32	98
HEPATITIS TIPO "C"	0	4	0	0
OTRAS HEPATITIS VIRALES AGUDAS	0	0	2	4
INFECCIÓN DE VÍAS URINARIAS	1,742	7,495	1,758	6,373
INFECC. INVASIVAS POR HAEMOPHILUS INFLUENZAE	0	0	0	0
INFLUENZA	10	21	10	39
INTOXICACION POR PLAGUICIDAS	0	1	1	1
INTOXICACION AGUDA POR ALCOHOL	7	27	6	24
INTOXICACION ALIMENTARIA BACTERIANA	22	77	17	57
INTOXICACION POR PICADURA DE ALACRAN	0	4	5	10
INTOXICACION POR PONZONA DE ANIMALES	0	5	6	18
MENINGO ENCEFALITIS AMEBIANA PRIMARIA	0	0	0	0
MENINGO ENCEFALITIS POR H. INFLUENZAE	0	0	0	0
MENINGITIS MENINGOCOCICA	0	0	0	0
MENINGITIS	1	3	1	1
MORDEDURA POR SERPIENTE	1	3	0	2
NEUMONIAS Y BRONCONEUMONIAS	157	697	214	934
OTITIS MEDIA AGUDA	498	1970	485	1695
OTRAS HELMINTIASIS	51	195	56	160
PARATIFOIDEA Y OTRAS SALMONELOSIS	4	17	11	44
PEATON LESIONADO EN ACCIDENTE DE TRANS.	15	77	14	52
QUEMADURAS	35	173	43	211
SHIGELOSIS	3	8	0	4
TIFO EPIDÉMICO	0	0	0	0
TIFO MURINO	0	0	0	0
TOXOPLASMOSIS	0	0	0	0
ULCERAS, GASTRITIS Y DUODENITIS	579	2,401	582	2,038
VARICELA	96	507	97	437
VIOLENCIA INTRAFAMILIAR	17	55	11	30
Total	4,922	20,762	4,722	16,656

Cáncer en la Mujer

ENFERMEDAD	2015		2014	
	SEM.	ACUM.	SEM.	ACUM.
TUMOR MALIGNO DE MAMA	11	34	5	27
TUMOR MALIGNO DEL CUELLO DEL UTERO	0	0	6	8
DISPLASIA CERVICAL LEVE, MODERADA	9	34	9	47
DISPLASIA CERVICAL SEVERA Y CACU INSITU	1	3	3	9

Morbilidad en el Embarazo

ENFERMEDAD	2015		2014	
	SEM.	ACUM.	SEM.	ACUM.
EMBARAZO ECTOPICO	0	0	0	0
DESPRENDIMIENTO PREMATURO DE LA PLACENTA [A]	0	0	0	0
TRABAJO DE PARTO Y PARTO COMPLICADOS POR HE	0	9	0	2
HEMORRAGIA POSTPARTO	1	5	0	3
EDEMA, PROTEINURIA Y TRANS. HIPER. DEL	44	204	38	116
EMBARAZO TERMINADO EN ABORTO	17	84	26	56
PLACENTA PREVIA	0	0	1	2
SEPSIS PUERPERAL	0	0	0	0
DIABETES EN EL EMBARAZO	4	49	6	15

Defectos al Nacimiento y otras de Interés

ENFERMEDAD	2015		2014	
	SEM.	ACUM.	SEM.	ACUM.
ANENCEFALIA	0	0	0	0
ENCEFALOCELE	0	0	0	0
MENINGOCELE	0	0	0	0
MIELOMELINGOCELE	0	0	0	0
LABIO Y PALADAR HENDIDO	0	0	0	0
HIPOTIROIDISMO CONGENITO	0	0	0	0
SIFILIS CONGENITA, (+)	0	0	0	0

Enfermedades Prevenibles por Vacunación

ENFERMEDAD	2015		2014	
	SEM.	ACUM.	SEM.	ACUM.
ENFERMEDAD FEBRIL EXANTEMATICA	3	15	4	14
SARAMPION	0	0	0	0
RUBEOLA	0	0	0	0
RUBEOLA CONGENITA	0	0	0	0
SD. COQUELUCHOIDE	5	5	5	15
PARALISIS FLACIDA AGUDA	0	0	2	3
TETANOS ADULTO	0	0	0	0
TETANOS NEONATAL	0	0	0	0
DIFTERIA, (*+)	0	0	0	0
PAROTIDITIS INFECCIOSA MENORES DE 5 AÑOS	1	4	0	9
POLIOMIELITIS AGUDA	0	0	0	0
TOS FERINA, (*+)	0	0	2	2
TUBERCULOSIS MENINGEA	0	2	0	0

Casos por Municipio

MUNICIPIOS	2015		2014	
	SEM.	ACUM.	SEM.	ACUM.
SAN LUIS POTOSI	92	409	143	444
SOLEDAD DE G. S.	31	102	17	56
CATORCE	0	0	0	4
CEDRAL	2	7	1	3
CHARCAS	0	7	0	0
MATEHUALA	11	48	11	38
MOCTEZUMA	2	8	2	2
SANTO DOMINGO	1	5	0	2
VANEGAS	0	1	1	1
VENADO	2	4	3	5
VILLA DE GUADALUPE	0	1	0	1
VILLA DE LA PAZ	0	0	0	0
VILLA DE RAMOS	2	19	3	8
VILLA DE ARISTA	0	2	0	0
AHUALULCO	1	5	3	4
A. DE LOS INFANTE	1	5	0	0
CERRO DE SAN PEDRO	2	3	0	0
GUADALCAZAR	0	5	3	5
MEXQUITIC	0	3	6	10
SALINAS	2	10	9	14
SANTA MARIA DEL RIO	8	20	7	17
TIERRANUEVA	0	3	0	0
VILLA DE ARRIAGA	2	9	3	6
VILLA DE REYES	13	37	2	6
VILLA HIDALGO	2	5	2	4
ZARAGOZA	3	14	4	15
ALAHUENES	1	5	0	2
CARDENAS	2	12	1	7
CERRITOS	0	3	1	2
CIUDAD DEL MAIZ	2	4	4	9
CIUDAD FERNANDEZ	2	4	2	8
LAGUNILLAS	0	0	1	1
RAYON	0	0	3	5
RIOVERDE	8	36	19	67
SAN CIRO DE ACOSTA	2	5	1	2
S. NICOLAS TOLENTINO	3	5	2	3
SANTA CATARINA	1	1	1	4
VILLA JUAREZ	1	1	4	4
AQUISMON	1	6	2	8
CIUDAD VALLES	73	210	30	131
EBANO	2	18	8	15
SAN VICENTE T.	0	2	2	7
TAMASOPO	3	14	8	13
TAMUIN	8	25	5	26
TANLAJAS	1	6	11	11
TANQUIAN DE ESCOBEDO	2	3	3	8
EL NARANJO	6	24	7	13
TANCANHUITZ SANTOS	3	4	1	1
COXCATLAN	0	4	3	5
HUEHUETLAN	0	2	0	0
SAN ANTONIO	1	5	0	0
SAN MARTIN CHAL.	7	15	2	8
TAMAZUNCHALE	13	22	10	33
TAMPACAN	0	1	3	4
TAMPAMOLON	2	4	2	9
AXTLA DE TERRAZAS	4	8	1	3
XILITLA	0	1	1	3
MATLAPA	0	3	1	1
TOTAL	325	1,185	359	1,058

Casos por Municipio

MUNICIPIOS	2015		2014	
	SEM.	ACUM.	SEM.	ACUM.
SAN LUIS POTOSÍ	62	383	124	356
SOLEDAD DE G. S.	21	83	26	67
CATORCE	0	0	0	2
CEDRAL	1	1	0	0
CHARCAS	0	1	0	2
MATEHUALA	3	27	9	26
MOCTEZUMA	0	1	0	0
SANTO DOMINGO	1	6	0	0
VANEGAS	1	1	0	3
VENADO	0	2	0	3
VILLA DE GUADALUPE	0	1	0	1
VILLA DE LA PAZ	0	0	0	0
VILLA DE RAMOS	1	9	3	6
VILLA DE ARISTA	0	2	1	2
AHUALULCO	0	3	0	2
A.DE LOS INFANTE	0	1	0	0
CERRO DE SAN PEDRO	0	2	0	0
GUADALCAZAR	0	0	0	3
MEXQUITIC	0	4	6	12
SALINAS	2	7	2	7
SANTA MARIA DEL RIO	3	11	1	2
TIERRANUEVA	0	2	0	0
VILLA DE ARRIAGA	0	2	0	1
VILLA DE REYES	5	14	3	10
VILLA HIDALGO	0	3	2	3
ZARAGOZA	2	13	1	10
ALAUQUINES	1	1	0	1
CARDENAS	1	4	2	6
CERRITOS	1	3	2	3
CIUDAD DEL MAIZ	1	2	1	4
CIUDAD FERNANDEZ	4	12	0	2
LAGUNILLAS	0	0	0	0
RAYON	0	4	4	11
RIOVERDE	11	38	11	41
SAN CIRO DE ACOSTA	3	6	0	0
S. NICOLAS TOLENTINO	0	0	2	2
SANTA CATARINA	0	5	3	4
VILLA JUAREZ	0	2	1	1
AQUISMON	1	3	1	3
CIUDAD VALLES	37	118	25	68
EBANO	2	13	8	13
SAN VICENTE T.	0	0	2	2
TAMASOPO	2	5	2	9
TAMUIN	3	8	2	16
TANLAJAS	1	4	2	4
TANQUIAN DE ESCOBEDO	1	1	0	3
EL NARANJO	6	16	0	10
TANCANHUITZ SANTOS	0	3	1	3
COXCATLAN	0	1	1	3
HUEHUETLAN	1	1	0	0
SAN ANTONIO	2	3	0	1
SAN MARTIN CHAL.	1	2	1	2
TAMAZUNCHALE	8	24	3	23
TAMPACAN	0	2	0	1
TAMPAMOLON	2	2	1	2
AXTLA DE TERRAZAS	2	3	3	6
XILITLA	0	1	2	4
MATLAPA	0	2	0	0
TOTAL	193	868	258	766

Figura 1: ESAVI, clasificación Clínica

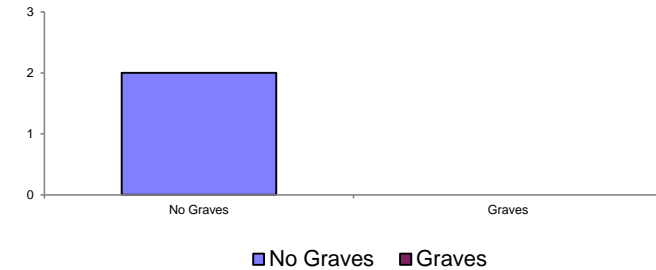
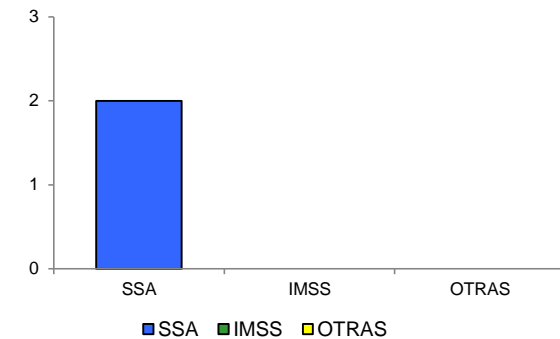


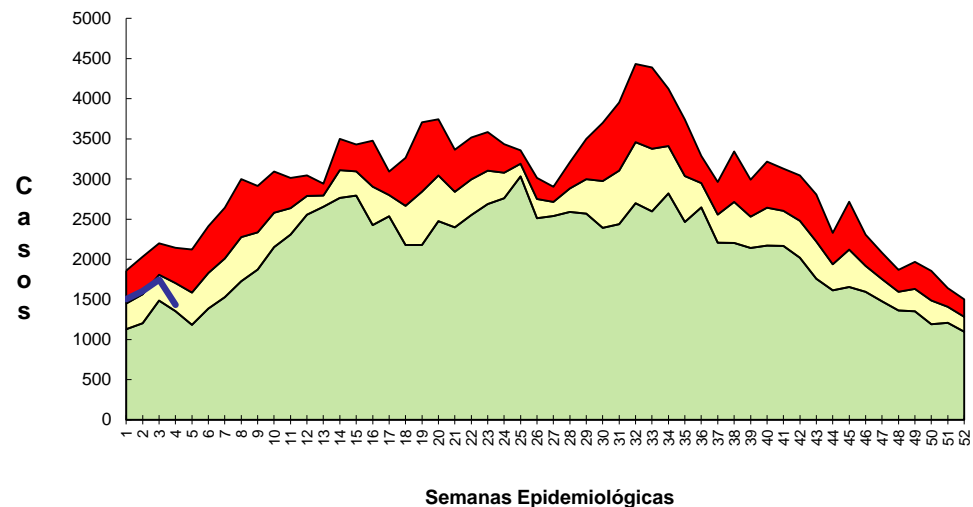
Figura 2: ESAVI, notificación por Institución.



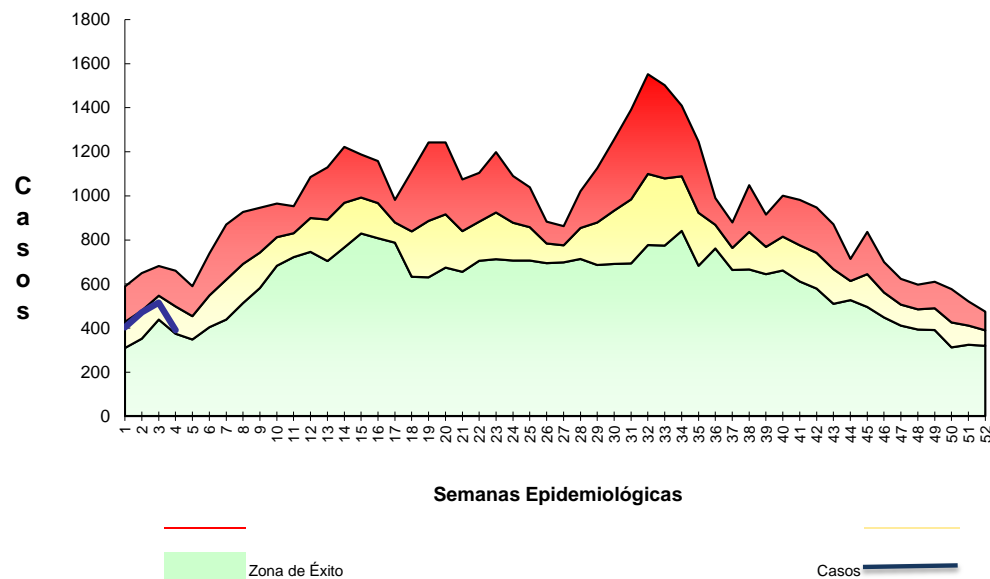
Casos por Municipio

MUNICIPIOS	2015		2014	
	SEM.	ACUM.	SEM.	ACUM.
SAN LUIS POTOSÍ	0	5	2	2
SOLEDAD DE G. S.	0	1	0	0
CATORCE	0	0	0	0
CEDRAL	0	0	0	0
CHARCAS	0	0	0	0
MATEHUALA	0	0	0	1
MOCTEZUMA	0	0	0	0
SANTO DOMINGO	0	0	0	0
VANEGAS	0	0	0	0
VENADO	0	0	0	0
VILLA DE GUADALUPE	0	0	0	0
VILLA DE LA PAZ	0	0	0	0
VILLA DE RAMOS	0	0	0	0
VILLA DE ARISTA	0	0	0	0
AHUALULCO	0	0	0	0
A.DE LOS INFANTE	0	0	0	0
CERRO DE SAN PEDRO	0	0	0	0
GUADALCAZAR	0	0	0	0
MEXQUITIC	0	0	0	0
SALINAS	0	0	0	0
SANTA MARIA DEL RIO	0	0	0	0
TIERRANUEVA	0	0	0	0
VILLA DE ARRIAGA	0	0	0	0
VILLA DE REYES	0	0	0	0
VILLA HIDALGO	0	0	0	0
ZARAGOZA	0	0	0	0
ALAUQUINES	0	0	0	0
CARDENAS	0	0	0	0
CERRITOS	0	0	0	0
CIUDAD DEL MAIZ	0	0	0	0
CIUDAD FERNANDEZ	0	0	0	0
LAGUNILLAS	0	0	0	0
RAYON	0	0	0	0
RIOVERDE	0	1	0	1
SAN CIRO DE ACOSTA	0	0	0	0
S. NICOLAS TOLENTINO	0	0	0	0
SANTA CATARINA	0	0	0	0
VILLA JUAREZ	0	0	0	0
AQUISMON	0	0	4	4
CIUDAD VALLES	0	2	0	1
EBANO	0	0	0	0
SAN VICENTE T.	0	0	0	0
TAMASOPO	0	0	0	0
TAMUIN	0	0	0	0
TANLAJAS	0	0	0	0
TANQUIAN DE ESCOBEDO	0	0	0	0
EL NARANJO	0	1	0	0
TANCANHUITZ SANTOS	0	0	0	0
COXCATLAN	0	1	0	0
HUEHUETLAN	0	0	0	0
SAN ANTONIO	0	0	1	1
SAN MARTIN CHAL.	0	0	0	0
TAMAZUNCHALE	0	2	0	3
TAMPACAN	0	0	0	1
TAMPAMOLON	1	1	0	1
AXTLA DE TERRAZAS	0	0	0	0
XILITLA	0	0	0	0
MATLAPA	0	0	1	1
TOTAL	1	14	8	16

CANAL ENDÉMICO DEL 2010 AL 2015
ENFERMEDADES DIARREÍCAS AGUDAS



CANAL ENDÉMICO DEL 2010 AL 2015
EDA'S EN MENORES DE 5 AÑOS



Casos por Municipio

MUNICIPIOS	2015		2014	
	SEM.	ACUM.	SEM.	ACUM.
SAN LUIS POTOSÍ	123	490	115	547
SOLEDAD DE G. S.	20	112	27	83
CATORCE	1	4	3	9
CEDRAL	5	11	4	6
CHARCAS	1	22	1	3
MATEHUALA	24	88	20	72
MOCTEZUMA	3	7	1	3
SANTO DOMINGO	0	4	3	4
VANEGAS	0	4	2	6
VENADO	0	5	0	5
VILLA DE GUADALUPE	0	7	1	6
VILLA DE LA PAZ	0	0	0	0
VILLA DE RAMOS	9	32	0	14
VILLA DE ARISTA	5	21	6	15
AHUALULCO	4	9	4	12
A.DE LOS INFANTE	0	2	0	1
CERRO DE SAN PEDRO	0	0	0	0
GUADALCAZAR	5	8	5	11
MEXQUITIC	3	24	2	6
SALINAS	4	13	2	12
SANTA MARIA DEL RIO	9	50	4	21
TIERRANUEVA	1	6	0	3
VILLA DE ARRIAGA	4	17	0	2
VILLA DE REYES	7	79	9	23
VILLA HIDALGO	0	13	1	4
ZARAGOZA	2	21	6	17
ALAQUINES	0	0	1	1
CARDENAS	1	15	1	8
CERRITOS	7	20	0	2
CIUDAD DEL MAIZ	8	28	1	4
CIUDAD FERNANDEZ	3	14	0	1
LAGUNILLAS	0	0	0	0
RAYON	1	2	1	2
RIOVERDE	16	56	19	78
SAN CIRO DE ACOSTA	0	3	1	2
S. NICOLAS TOLENTINO	1	4	0	0
SANTA CATARINA	1	6	1	7
VILLA JUAREZ	2	7	0	0
AQUISMON	20	68	8	36
CIUDAD VALLES	59	289	48	158
EBANO	5	37	3	26
SAN VICENTE T.	0	2	4	16
TAMASOPO	2	11	3	10
TAMUIN	31	97	17	39
TANLAJAS	1	7	4	14
TANQUIAN DE ESCOBEDO	0	3	0	0
EL NARANJO	6	41	9	24
TANCANHUITZ SANTOS	2	11	2	10
COXCATLAN	0	8	4	5
HUEHUETLAN	1	11	4	6
SAN ANTONIO	2	7	0	3
SAN MARTIN CHAL.	2	13	1	4
TAMAZUNCHALE	11	47	12	46
TAMPACAN	2	5	1	2
TAMPAMOLON	4	25	1	9
AXTLA DE TERRAZAS	4	12	3	11
XILITLA	3	13	0	8
MATLAPA	2	8	6	21
TOTAL	427	1,919	371	1,438

Casos por Municipio

MUNICIPIOS	2015		2014	
	SEM.	ACUM.	SEM.	ACUM.
SAN LUIS POTOSÍ	1	6	0	0
SOLEDAD DE G. S.	0	1	0	0
CATORCE	0	0	0	0
CEDRAL	0	0	0	0
CHARCAS	0	0	0	0
MATEHUALA	0	0	0	0
MOCTEZUMA	0	0	0	0
SANTO DOMINGO	0	0	0	0
VANEGAS	0	0	0	0
VENADO	0	0	0	0
VILLA DE GUADALUPE	0	0	0	0
VILLA DE LA PAZ	0	0	0	0
VILLA DE RAMOS	0	0	0	0
VILLA DE ARISTA	0	0	0	0
AHUALULCO	0	0	0	0
A.DE LOS INFANTE	0	0	0	0
CERRO DE SAN PEDRO	0	0	0	0
GUADALCAZAR	0	0	0	0
MEXQUITIC	0	0	0	0
SALINAS	0	0	0	0
SANTA MARIA DEL RIO	0	0	0	0
TIERRANUEVA	0	0	0	0
VILLA DE ARRIAGA	0	0	0	0
VILLA DE REYES	0	0	0	0
VILLA HIDALGO	0	0	0	0
ZARAGOZA	0	0	0	0
ALAQUINES	0	0	0	0
CARDENAS	0	0	0	0
CERRITOS	0	0	0	0
CIUDAD DEL MAIZ	0	0	0	0
CIUDAD FERNANDEZ	0	0	0	0
LAGUNILLAS	0	0	0	0
RAYON	0	0	0	0
RIOVERDE	0	0	0	0
SAN CIRO DE ACOSTA	0	0	0	0
S. NICOLAS TOLENTINO	0	0	0	0
SANTA CATARINA	0	0	0	0
VILLA JUAREZ	0	0	0	0
AQUISMON	0	0	0	0
CIUDAD VALLES	0	0	0	0
EBANO	0	0	0	0
SAN VICENTE T.	0	0	0	0
TAMASOPO	0	0	0	0
TAMUIN	0	0	0	0
TANLAJAS	0	0	0	0
TANQUIAN DE ESCOBEDO	0	0	0	0
EL NARANJO	1	1	0	0
TANCANHUITZ SANTOS	0	0	0	0
COXCATLAN	0	0	0	0
HUEHUETLAN	0	0	0	0
SAN ANTONIO	0	0	0	0
SAN MARTIN CHAL.	0	0	0	0
TAMAZUNCHALE	0	0	0	0
TAMPACAN	0	0	0	0
TAMPAMOLON	0	0	0	0
AXTLA DE TERRAZAS	0	0	0	0
XILITLA	0	0	0	0
MATLAPA	0	0	0	0
TOTAL	2	8	0	0

Casos por Municipio

MUNICIPIOS	2015		2014	
	SEM.	ACUM.	SEM.	ACUM.
SAN LUIS POTOSI	1	5	0	0
SOLEDAD DE G. S.	0	3	0	0
CATORCE	0	0	0	0
CEDRAL	0	0	0	0
CHARCAS	0	0	0	0
MATEHUALA	0	0	0	0
MOCTEZUMA	0	0	0	0
SANTO DOMINGO	0	0	0	0
VANEGAS	0	0	0	0
VENADO	0	0	0	0
VILLA DE GUADALUPE	0	0	0	0
VILLA DE LA PAZ	0	0	0	0
VILLA DE RAMOS	0	0	0	0
VILLA DE ARISTA	0	0	0	0
AHUALULCO	0	0	0	0
A.DE LOS INFANTE	0	0	0	0
CERRO DE SAN PEDRO	0	0	0	0
GUADALCAZAR	0	0	0	0
MEXQUITIC	0	0	0	0
SALINAS	0	0	0	0
SANTA MARIA DEL RIO	0	0	0	0
TIERRANUEVA	0	0	0	0
VILLA DE ARRIAGA	0	0	0	0
VILLA DE REYES	0	0	0	0
VILLA HIDALGO	0	0	0	0
ZARAGOZA	0	0	0	0
ALAQUINES	0	0	0	0
CARDENAS	0	0	0	0
CERRITOS	0	0	0	0
CIUDAD DEL MAIZ	0	0	0	0
CIUDAD FERNANDEZ	1	1	0	0
LAGUNILLAS	0	0	0	0
RAYON	0	0	0	0
RIOVERDE	0	0	0	0
SAN CIRO DE ACOSTA	0	0	0	0
S. NICOLAS TOLENTINO	0	0	0	0
SANTA CATARINA	0	0	0	0
VILLA JUAREZ	0	0	0	0
AQUISMON	0	0	0	0
CIUDAD VALLES	0	0	0	0
EBANO	0	0	0	0
SAN VICENTE T.	0	0	0	0
TAMASOPO	0	0	0	0
TAMUIN	0	0	0	0
TANLAJAS	0	0	0	0
TANQUIAN DE ESCOBEDO	0	0	0	0
EL NARANJO	1	1	0	0
TANCANHUITZ SANTOS	0	0	0	0
COXCATLAN	0	0	0	0
HUEHUETLAN	0	0	0	0
SAN ANTONIO	0	0	0	0
SAN MARTIN CHAL.	0	0	0	0
TAMAZUNCHALE	0	0	0	0
TAMPACAN	0	0	0	0
TAMPAMOLON	0	0	0	0
AXTLA DE TERRAZAS	0	0	0	0
XILITLA	0	0	0	0
MATLAPA	0	0	0	0
TOTAL	3	10	0	0

Casos por Municipio

MUNICIPIOS	2015		2014	
	SEM.	ACUM.	SEM.	ACUM.
SAN LUIS POTOSI	534	2,213	556	2,193
SOLEDAD DE G. S.	66	271	89	254
CATORCE	3	14	12	25
CEDRAL	8	28	4	11
CHARCAS	11	84	7	40
MATEHUALA	79	363	78	322
MOCTEZUMA	8	21	4	8
SANTO DOMINGO	0	7	6	11
VANEGAS	5	20	8	22
VENADO	0	15	1	11
VILLA DE GUADALUPE	0	16	3	18
VILLA DE LA PAZ	0	3	0	0
VILLA DE RAMOS	14	58	5	28
VILLA DE ARISTA	9	44	9	45
AHUALULCO	8	28	6	28
A.DE LOS INFANTE	5	13	1	5
CERRO DE SAN PEDRO	0	1	0	0
GUADALCAZAR	8	23	10	26
MEXQUITIC	7	50	4	16
SALINAS	14	59	14	53
SANTA MARIA DEL RIO	44	147	12	59
TIERRANUEVA	4	24	0	11
VILLA DE ARRIAGA	9	54	2	10
VILLA DE REYES	28	224	31	72
VILLA HIDALGO	2	34	3	8
ZARAGOZA	11	55	9	32
ALAQUINES	3	10	3	4
CARDENAS	18	60	9	37
CERRITOS	19	57	2	11
CIUDAD DEL MAIZ	27	63	7	23
CIUDAD FERNANDEZ	5	27	1	6
LAGUNILLAS	1	2	0	1
RAYON	2	10	1	7
RIOVERDE	50	183	74	332
SAN CIRO DE ACOSTA	2	5	3	8
S. NICOLAS TOLENTINO	1	9	0	0
SANTA CATARINA	3	20	4	13
VILLA JUAREZ	5	20	2	4
AQUISMON	41	176	29	96
CIUDAD VALLES	257	1,240	218	647
EBANO	33	135	29	105
SAN VICENTE T.	1	19	15	44
TAMASOPO	14	55	22	53
TAMUIN	116	339	43	148
TANLAJAS	7	29	6	25
TANQUIAN DE ESCOBEDO	11	29	2	16
EL NARANJO	23	159	50	137
TANCANHUITZ SANTOS	12	47	4	26
COXCATLAN	1	16	10	17
HUEHUETLAN	9	39	5	11
SAN ANTONIO	3	14	1	8
SAN MARTIN CHAL.	13	35	9	25
TAMAZUNCHALE	34	152	37	151
TAMPACAN	5	12	4	7
TAMPAMOLON	8	55	8	23
AXTLA DE TERRAZAS	14	67	23	54
XILITLA	7	30	4	25
MATLAPA	7	35	7	54
TOTAL	1,629	7,018	1,506	5,426

Casos por Municipio

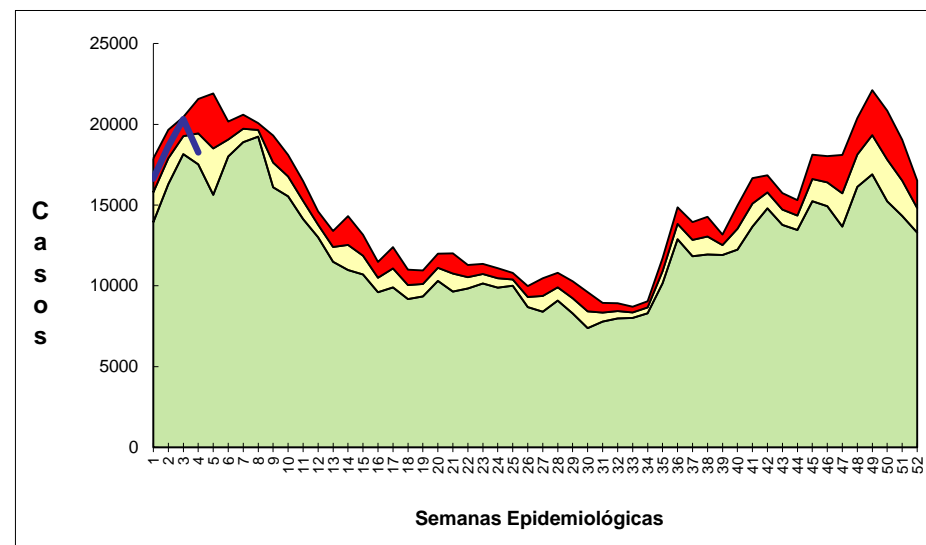
MUNICIPIOS	2015		2014	
	SEM.	ACUM.	SEM.	ACUM.
SAN LUIS POTOSÍ	1,343	5,117	6	31
SOLEDAD DE G. S.	260	970	1	6
CATORCE	35	129	0	0
CEDRAL	61	200	0	0
CHARCAS	82	263	0	1
MATEHUALA	392	1,529	0	4
MOCTEZUMA	46	157	0	0
SANTO DOMINGO	42	148	0	0
VANEGAS	32	174	0	0
VENADO	17	55	0	1
VILLA DE GUADALUPE	35	150	0	0
VILLA DE LA PAZ	16	25	0	0
VILLA DE RAMOS	131	579	3	6
VILLA DE ARISTA	44	212	0	0
AHUALULCO	39	134	0	0
A.DE LOS INFANTE	3	33	0	0
CERRO DE SAN PEDRO	2	12	0	0
GUADALCAZAR	31	153	1	1
MEXQUITIC	87	333	0	1
SALINAS	117	477	0	1
SANTA MARIA DEL RIO	129	420	0	0
TIERRANUEVA	20	65	0	6
VILLA DE ARRIAGA	76	265	0	0
VILLA DE REYES	196	784	0	1
VILLA HIDALGO	29	182	0	0
ZARAGOZA	125	476	0	0
ALAJUINES	17	43	5	5
CARDENAS	46	170	0	0
CERRITOS	45	184	2	3
CIUDAD DEL MAIZ	38	188	0	0
CIUDAD FERNANDEZ	33	180	0	0
LAGUNILLAS	16	45	0	0
RAYON	7	44	0	2
RIOVERDE	283	1,031	2	2
SAN CIRO DE ACOSTA	4	21	0	0
S. NICOLAS TOLENTINO	19	42	0	0
SANTA CATARINA	28	110	0	0
VILLA JUAREZ	21	74	0	0
AQUISMON	221	728	0	1
CIUDAD VALLES	511	2,239	0	1
EBANO	51	248	0	0
SAN VICENTE T.	7	57	0	4
TAMASOPO	30	180	0	0
TAMUIN	142	439	9	10
TANLAJAS	50	194	3	4
TANQUIAN DE ESCOBEDO	24	81	0	1
EL NARANJO	68	281	0	0
TANCANHUITZ SANTOS	36	101	0	0
COXCATLAN	13	110	2	3
HUEHUE TLAN	19	101	1	1
SAN ANTONIO	28	95	1	2
SAN MARTIN CHAL.	29	176	3	3
TAMAZUNCHALE	159	586	1	2
TAMPACAN	11	46	0	0
TAMPAMOLON	53	126	1	1
AXTLA DE TERRAZAS	36	163	0	0
XILITLA	84	276	1	2
MATLAPA	33	189	2	2
TOTAL	5,552	21,590	44	108

Casos por Municipio

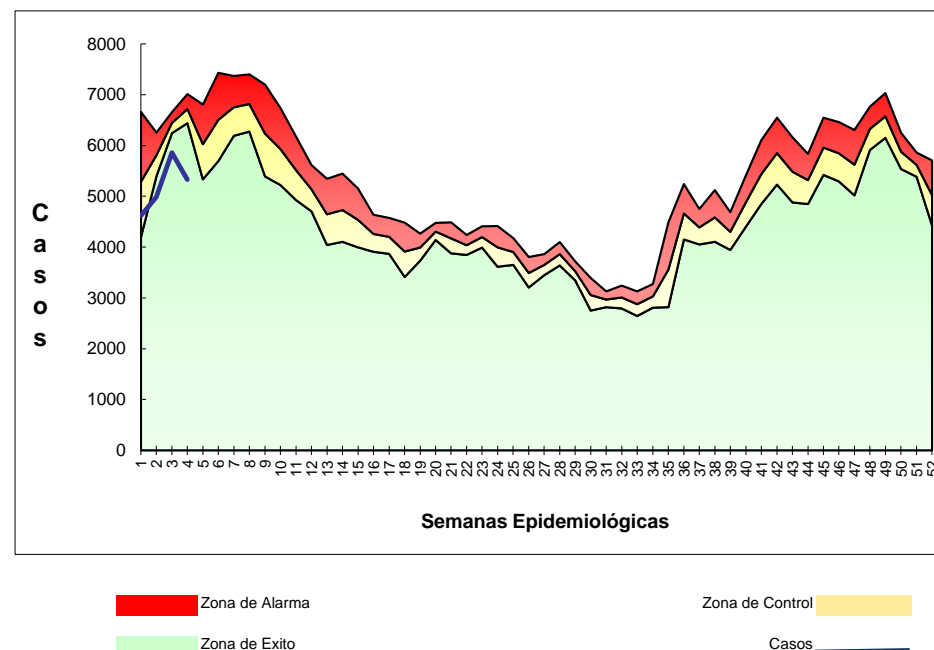
MUNICIPIOS	2015		2014	
	SEM.	ACUM.	SEM.	ACUM.
SAN LUIS POTOSÍ	4,504	18,870	6,802	25,512
SOLEDAD DE G. S.	816	3,012	991	3,348
CATORCE	89	395	214	679
CEDRAL	147	527	210	600
CHARCAS	283	995	274	1,128
MATEHUALA	1,330	5,514	2,039	6,769
MOCTEZUMA	160	543	139	417
SANTO DOMINGO	140	570	216	739
VANEGAS	111	553	158	489
VENADO	59	241	170	621
VILLA DE GUADALUPE	106	469	154	589
VILLA DE LA PAZ	46	77	7	33
VILLA DE RAMOS	336	1,500	591	1,755
VILLA DE ARISTA	105	527	130	569
AHUALULCO	106	356	184	660
A.DE LOS INFANTE	20	149	46	119
CERRO DE SAN PEDRO	5	29	28	102
GUADALCAZAR	128	664	390	1,140
MEXQUITIC	268	1,110	439	1,225
SALINAS	330	1,311	430	1,375
SANTA MARIA DEL RIO	361	1,401	441	1,328
TIERRANUEVA	78	248	47	223
VILLA DE ARRIAGA	175	659	76	361
VILLA DE REYES	591	2,537	643	1,997
VILLA HIDALGO	86	651	130	415
ZARAGOZA	348	1,380	394	1,256
ALAJUINES	92	228	73	204
CARDENAS	190	745	161	539
CERRITOS	189	817	219	758
CIUDAD DEL MAIZ	155	768	144	653
CIUDAD FERNANDEZ	93	553	176	605
LAGUNILLAS	65	208	49	165
RAYON	27	166	105	293
RIOVERDE	971	3,781	1,122	4,147
SAN CIRO DE ACOSTA	17	99	53	148
S. NICOLAS TOLENTINO	50	127	56	164
SANTA CATARINA	155	517	87	257
VILLA JUAREZ	91	351	75	236
AQUISMON	590	1,990	534	1,881
CIUDAD VALLES	2,376	9,480	2,193	6,664
EBANO	264	1,130	365	1,094
SAN VICENTE T.	21	213	124	366
TAMASOPO	228	953	308	867
TAMUIN	433	1,554	572	1,534
TANLAJAS	129	589	234	730
TANQUIAN DE ESCOBEDO	149	369	84	325
EL NARANJO	269	1,050	213	810
TANCANHUITZ SANTOS	191	519	169	403
COXCATLAN	55	358	143	326
HUEHUE TLAN	68	372	109	320
SAN ANTONIO	54	255	84	263
SAN MARTIN CHAL.	119	600	204	715
TAMAZUNCHALE	481	1,839	796	2,587
TAMPACAN	50	152	85	257
TAMPAMOLON	132	385	135	361
AXTLA DE TERRAZAS	137	656	238	642
XILITLA	282	996	233	770
MATLAPA	75	415	118	431
TOTAL	18,926	76,523	24,604	82,964

Casos por Municipio

MUNICIPIOS	2015		2014	
	SEM.	ACUM.	SEM.	ACUM.
SAN LUIS POTOSI	1,343	5,117	1,400	5,323
SOLEDAD DE G. S.	260	970	246	896
CATORCE	35	129	47	166
CEDRAL	61	200	61	179
CHARCAS	82	263	64	309
MATEHUALA	392	1,529	482	1,596
MOCTEZUMA	46	157	42	123
SANTO DOMINGO	42	148	52	181
VANEGAS	32	174	42	135
VENADO	17	55	46	157
VILLA DE GUADALUPE	35	150	45	147
VILLA DE LA PAZ	16	25	1	9
VILLA DE RAMOS	131	579	187	614
VILLA DE ARISTA	44	212	55	191
AHUALULCO	39	134	50	183
A.DE LOS INFANTE	3	33	11	21
CERRO DE SAN PEDRO	2	12	10	33
GUADALCAZAR	31	153	77	279
MEXQUITIC	87	333	120	308
SALINAS	117	477	97	362
SANTA MARIA DEL RIO	129	420	117	355
TIERRANUEVA	20	65	12	65
VILLA DE ARRIAGA	76	265	18	132
VILLA DE REYES	196	784	183	601
VILLA HIDALGO	29	182	27	75
ZARAGOZA	125	476	135	435
ALAQUINES	17	43	15	37
CARDENAS	46	170	41	92
CERRITOS	45	184	41	162
CIUDAD DEL MAIZ	38	188	41	193
CIUDAD FERNANDEZ	33	180	64	202
LAGUNILLAS	16	45	6	35
RAYON	7	44	39	88
RIOVERDE	283	1,031	359	1,335
SAN CIRO DE ACOSTA	4	21	15	40
S. NICOLAS TOLENTINO	19	42	21	50
SANTA CATARINA	28	110	32	77
VILLA JUAREZ	21	74	15	50
AQUISMON	221	728	190	689
CIUDAD VALLES	511	2,239	548	1,545
EBANO	51	248	84	230
SAN VICENTE T.	7	57	28	99
TAMASOPO	30	180	76	227
TAMUIN	142	439	162	426
TANLAJAS	50	194	75	243
TANQUIAN DE ESCOBEDO	24	81	12	54
EL NARANJO	68	281	61	219
TANCANHUITZ SANTOS	36	101	43	98
COXCATLAN	13	110	46	97
HUEHUETLAN	19	101	25	79
SAN ANTONIO	28	95	23	76
SAN MARTIN CHAL.	29	176	57	179
TAMAZUNCHALE	159	586	247	725
TAMPACAN	11	46	30	67
TAMPAMOLON	53	126	42	103
AXTLA DE TERRAZAS	36	163	86	186
XILITLA	84	276	59	240
MATLAPA	33	189	54	170
TOTAL	5,552	21,590	6,264	20,988

CANAL ENDÉMICO DEL 2008 AL 2015
INFECCIONES RESPIRATORIAS AGUDAS

IRAS EN MENORES DE 5 AÑOS



Zona de Alarma

Zona de Control

Zona de Éxito

Casos